

DOTACE

**EKONOMICKÉ
UKAZATELE**

FONDY

STATISTIKY

REVIZE

**VZDĚLÁVÁNÍ
SEMINÁŘE**

LIDÉ

**VÝPOČETNÍ
TECHNIKA**

**ROČNÍ ZPRÁVA HODNOCENÍ VÝKONŮ
REGIONÁLNÍCH FUNKCÍ
MORAVSKOSLEZSKÝ KRAJ 2014**



ROČNÍ ZPRÁVA HODNOCENÍ VÝKONŮ REGIONÁLNÍCH FUNKCÍ MORAVSKOSLEZSKÝ KRAJ 2014

BŘEZEN 2015

OSTRAVA

ISBN 978-80-7054-205-7

MORAVSKOSLEZSKÁ VĚDECKÁ KNIHOVNA V OSTRAVĚ, PŘÍSPĚVKOVÁ ORGANIZACE

*Budoucnost není místo, kam jdeme, ale které vytváříme.
Cesty nemají být nalezeny, ale vytvořeny
a jejich vytváření mění tvůrce i jejich cíl.
John Schaar¹*

ÚVOD

Podle zdrojů IFLA existuje na světě více než 320 000 veřejných knihoven. V samotném Moravskoslezském kraji zprostředkovává služby svým uživatelům mnoho typů knihoven, z nichž nejpočetnější jsou místní a městské knihovny.² Veřejné knihovny v našem kraji provozované obcemi a městy registrují ročně více než 4,6 mil. návštěvníků. Díky husté síti jsou služby knihoven každému snadno dostupné.

Knihovny jsou stále organizace s dlouholetou historií, podporované z veřejných zdrojů. Od roku 2002 vláda a jednotlivé kraje usilují o posílení a rozvoj knihovnických služeb, a to prostřednictvím celostátního programu Regionální funkce knihoven.

Regionální funkce knihoven představují pro Českou republiku již nezastupitelný fenomén v rozvoji veřejných knihovnických a informačních služeb. Významu dobře fungujících knihoven si je vědom i Moravskoslezský kraj. Pozitivním zjištěním je i skutečnost, že z hlediska dlouhodobějšího vývoje neklesají veřejné výdaje MSK na podporu a výkon regionálních funkcí knihoven.

Zpracování ročních zpráv a analýz o činnosti knihoven v rámci výkonu regionálních funkcí ukládá krajským knihovnám Metodický pokyn Ministerstva kultury k zajištění výkonu regionálních funkcí knihoven a jejich koordinaci na území České republiky.³

¹ John Homer Schaar (1928-2011), americký učenec a politický teoretik.

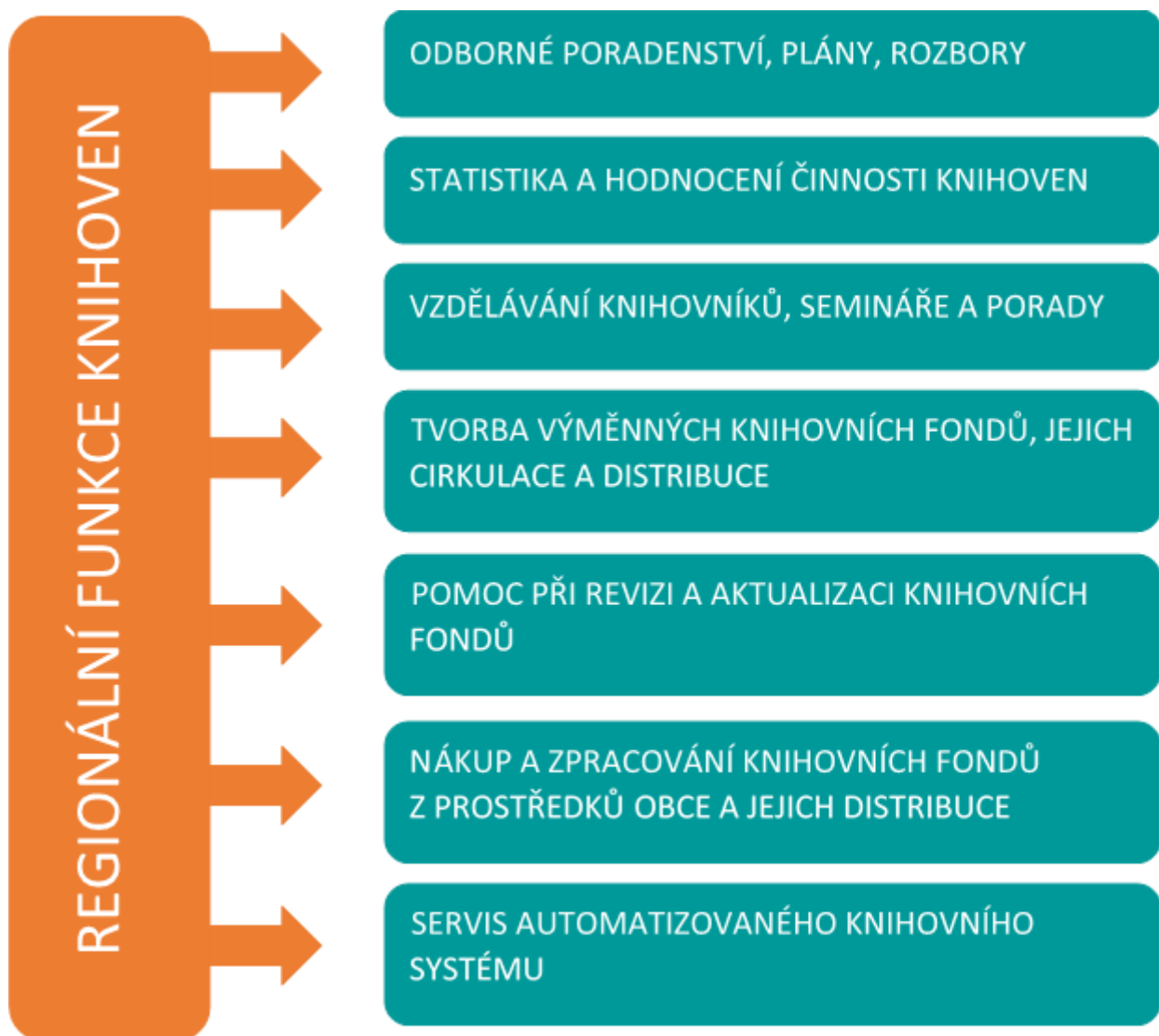
² V roce 2014 poskytovalo veřejné knihovnické a informační služby v MSK 269 místních a městských knihoven se 141 pobočkami.

³ Dostupné na <http://www.nkp.cz:8080/ipk/ipk/programy-podpory/regionalni-funkce-verejnych-knihoven/metodicky-pokyn-ministerstva-kultury-k-zajisteni-vykonu-regionalnich-funkci-knihoven-a-jejich-koordinaci-na-uzemi-cr>

HODNOCENÍ REGIONÁLNÍCH FUNKCÍ

Regionální funkce v MSK vycházejí z dokumentu Metodický pokyn Ministerstva kultury k zajištění výkonu regionálních funkcí knihoven na území České republiky a ze Zásad zajištění výkonu regionálních funkcí knihoven v Moravskoslezském kraji, schválených zastupitelstvem kraje usnesením č. 20/1781 ze dne 22. 11. 2007 (dále jen Zásady).

Krajská knihovna ve spolupráci s pověřenými knihovnami každoročně zpracovává výroční zprávu o výkonu regionálních funkcí a zároveň ji zveřejňuje na své webové stránce.⁴



⁴ Zpráva o výkonu regionálních funkcí je umístěna na: <http://www.svkos.cz/sluzby-pro-knihovny/dokumenty-ke-stazeni/#Region%C3%A1ln%C3%AD%20funkce%20knihoven>

LIDÉ

Pracovníci vykonávající regionální funkce vytvářejí stabilní pracovní tým, který se věnuje rozvoji knihoven v Moravskoslezském kraji. Jejich počet vychází ze Zásad, článek VIII. Jde o zaměstnance s odpovídajícím vzděláním, dlouholetou praxí a dobrou orientací v oboru. Své znalosti si průběžně doplňují neformálním vzděláním - samostudiem, účastní se seminářů, konferencí a dalších vzdělávacích aktivit. Výše úvazků jednotlivých pracovníků je proměnlivá a koresponduje s počtem obsluhovaných knihoven v daném regionu.

	Pracovníci vykonávající regionální funkce	
	2014	2013
Bruntál	4,000	4,000
Brušperk	0,600	0,600
Dobrá	0,580	0,510
Frýdek-Místek	2,160	2,160
Frýdlant n. Ostraví	0,498	0,498
Havířov	1,050	1,050
Holasovice	1,000	1,000
Hradec nad Moravicí	1,000	1,000
Karviná	2,160	2,320
Nový Jičín	5,050	5,050
Opava	3,300	3,300
Ostrava	1,000	1,000
Třinec	1,700	1,700
Vítkov	0,600	0,600
Vratimov	0,300	0,250
MSVK	2,000	2,000
MSK celkem	26,998	27,038

Pracovní úvazky - meziroční srovnání



OBSLUHOVANÉ KNIHOVNY

Počet obsluhovaných knihoven je poměrně stabilizovaný, drobné změny se objevují v souvislosti s otevřením knihovny nebo pobočky knihovny, sloučením, případně uzavřením knihovny.

V roce 2014 došlo k otevření nové pobočky Knihovny města Ostravy v městské části Plesná a počet obsluhovaných knihoven se v roce 2014 zvýšil na 391.

	Počty obsluhovaných knihoven	
	2014	2013
Bruntál	54	54
Brušperk	9	9
Dobrá	7	7
Frýdek-Místek	26	26
Frýdlant n. Ostravicí	7	7
Havířov	13	13
Holasovice	22	22
Hradec nad Moravicí	19	19
Karviná	26	26
Nový Jičín	82	82
Opava	49	49
Ostrava	27	26
Třinec	30	30
Vítkov	15	15
Vratimov	5	5
MSK celkem	391	390

Počty obsluhovaných knihoven - meziroční srovnání





PORADENSKÁ A KONZULTAČNÍ ČINNOST

Porady a konzultace v oblasti regionálních služeb jsou prostředkem koordinace, informování a vzájemné výměny názorů a poznatků, které mnohdy slouží jako inspirace pro ostatní knihovny. Často jsou porady spojovány se vzděláváním, a to především pracovníků menších knihoven.


Poradenství a konzultace v knihovnách MSK byly v roce 2014 zaměřeny na další rozvoj knihoven – zavádění automatizovaných knihovnických systémů, webové stránky, sociální sítě, podporu a rozvoj čtenářství, nové trendy zaměřující se na zvyšování kvality knihovnických služeb. Pověřené knihovny také předávají praktické zkušenosti a rady při přípravě žádostí do grantových programů (programy MK – VISK, Česká knihovna, granty SKIP10 apod.).

V knihovnách, ve kterých zatím neproběhla automatizace knihovnických procesů, se poradenství zaměřuje na správnost statistických údajů (výkaz Kult (MK) 12-01), na dobrou práci s knihovními fondy, evidenci čtenářů.

V roce 2014 proběhlo celkem 535 metodických návštěv a bylo poskytnuto 951 konzultací ke knihovnické problematice.

	Počty metodických návštěv	
	2014	2013
Bruntál	56	56
Brušperk	19	21
Dobrá	12	27
Frýdek-Místek	34	37
Frýdlant n. Ostravicí	23	35
Havířov	25	26
Holasovice	22	36
Hradec nad Moravicí	33	24
Karviná	12	13
Nový Jičín	86	85
Opava	53	53
Ostrava	27	26
Třinec	35	33
Vítkov	15	15
Vratimov	29	24
MSVK	54	34
MSK celkem	535	545

Počty metodických návštěv - meziroční srovnání



STATISTIKY KNIHOVNICKÝCH ČINNOSTÍ

Knihovny jako organizace zřizované ve veřejném zájmu mají povinnost vyplývající ze zákona o státní statistické službě.⁵ Předmětem statistiky kultury je zjišťování údajů o činnosti kulturních zařízení zřizovaných ministerstvem kultury, dalšími orgány státní správy, kraji, obcemi a městy.

Předmětem statistického zjišťování jsou rovněž veřejné knihovny v České republice. V rámci výkonu regionálních funkcí knihoven jsou pověřené knihovny prvními sběrnými místy údajů o výkonech v obsluhovaných knihovnách. Data jsou dále sumarizována v krajské knihovně a slouží k hodnocení knihoven z pohledu Standardu pro dobrou knihovnu.⁶



⁵ Česká republika. Zákon ze dne 20. dubna 1995 o státní statistické službě. In: *89/1995 Sb.* 1995.

⁶ NÁRODNÍ KNIHOVNA ČESKÉ REPUBLIKY - KNIHOVNICKÝ INSTITUT. *Standard pro dobrou knihovnu: metodický pokyn Ministerstva kultury k vymezení standardu veřejných knihovnických a informačních služeb poskytovaných knihovnami zřizovanými a/nebo provozovanými obcemi a kraji na území České republiky.* 1. vyd. Praha: Národní knihovna České republiky - Knihovnický institut, 2012, 11 s. ISBN 978-80-7050-616-5. Dostupné z: http://knihovnam.nkp.cz/docs/bench/Standard_pro_dobrou.pdf

VZDĚLÁVÁNÍ KNIHOVNÍKŮ, SEMINÁŘE A PORADY

Celoživotní učení zaměstnanců knihoven tvoří jeden ze základních pilířů kvalitních služeb. Investice do této oblasti jsou chápány jako rozvojové investice s vysokou prioritou, jejich efekty jsou významné zejména v dlouhodobém výhledu.

Knihovníci jsou ceněni především pro svou kvalifikaci, zručnost, preciznost a schopnost variabilně reagovat na rozmanité nároky vyplývající z jejich profese. To jsou zásadní důvody pro vytváření podmínek pro celoživotní vzdělávání.

Regionální funkce jsou jednou z platforem pro celoživotní učení pracovníků knihoven. Pověřené knihovny a krajská knihovna organizují a nabízejí akce umožňující jejich permanentní vzdělávání. Nabídka seminářů, konferencí či workshopů je knihovníkům zprostředkovávána na webové stránce MSVK, dále pomocí elektronických konferencí, osobních návštěv v knihovnách a také prostřednictvím ostatních sdělovacích kanálů. Snahou je dosáhnout (nebo se alespoň přiblížit) Standardu pro dobrou knihovnu – článek 11. Zásadní z pohledu Zásad je vzdělávání metodiků v pověřených knihovnách (minimálně 10 hodin odborného vzdělávání ročně).



V roce 2014 proběhlo 56 vzdělávacích akcí, kterých se zúčastnilo 1 017 pracovníků knihoven (za podpory dotace z programu regionální funkce).

Pozitivní odezvu měly především semináře Moderní manažerské techniky, Prokrastinace, Jak psát (nejen) firemní dopisy, Práce s konfliktním klientem i Změny v katalogizačních pravidlech.

Porady pracovníků knihoven byly zaměřeny na výsledky práce knihoven, praktické zkušenosti, novinky v knihovnické činnosti. V roce 2014 proběhlo v knihovnách 25 porad, kterých se zúčastnilo 354 pracovníků. Výjezdní porada ředitelů a pracovníků vykonávajících regionální funkce proběhla v Městské knihovně ve Vítkově za účasti zástupců Krajského úřadu Moravskoslezského kraje a města Vítkov.



KNIHOVNÍ FONDY

VÝMĚNNÉ FONDY

Výměnné fondy tvoří specifický druh knihovních fondů budovaných výhradně v síti knihoven územně samosprávných celků. Tvoří dílčí části knihovního fondu pověřených knihoven a slouží jako prostředek ke zkvalitňování dostupnosti dokumentů a informací v nich obsažených. Dobře budované výměnné fondy pomáhají obsluhovaným knihovnám zvyšovat nabídku publikací i kvalitu služeb.

V roce 2014 bylo do výměnných fondů pověřených knihoven nakoupeno 27 953 knihovních jednotek.

	Přírůstky výměnného fondu	
	2014	2013
Bruntál	2 470	2 493
Brušperk	525	480
Dobrá	277	406
Frýdek-Místek	1 298	1 306
Frýdlant n. Ostravicí	331	426
Havířov	2 394	2 340
Holasovice	3 340	2 042
Hradec nad Moravicí	517	847
Karviná	1 811	1 288
Nový Jičín	3 924	3 627
Opava	3 322	3 995
Ostrava	4 676	4 243
Třinec	1 342	1 457
Vítkov	1 315	1 404
Vratimov	411	445
MSVK	0	0
MSK celkem	27 953	26 799

Přírůstky výměnného fondu - meziroční srovnání



CIRKULACE VÝMĚNNÉHO FONDU

Cirkulace výměnných fondů je zárukou ekonomického využívání financí poskytnutých knihovnám z rozpočtu MSK. Knihy a dokumenty jsou nakupovány s množstevními rabaty, jsou centrálně odborně zpracovány a podléhají knihovnické úpravě. Pro informovanost návštěvníků knihoven jsou knihy opatřeny razítky s textem „FINANCOVÁNO Z ROZPOČTU MSK“.

Do obsluhovaných knihoven bylo v roce 2014 dodáno 102 247 svazků ve 2 748 souborech.

	Cirkulace knihovního fondu	
	2014	2013
Bruntál	15 881	15 131
Brušperk	2 172	1 930
Dobrá	1 793	2 180
Frýdek-Místek	6 920	7 862
Frýdlant n. Ostravicí	1 758	1 764
Havířov	3 956	3 020
Holasovice	8 661	3 648
Hradec nad Moravicí	3 416	2 755
Karviná	6 280	6 000
Nový Jičín	15 675	14 616
Opava	16 532	14 727
Ostrava	10 123	8 629
Třinec	2 335	4 801
Vítkov	4 124	3 608
Vratimov	2 621	1 839
MSVK	0	0
MSK celkem	102 247	92 510

Počty svazků dodaných do knihoven - meziroční srovnání

NÁKUP A ZPRACOVÁNÍ KF Z PROSTŘEDKŮ OBCÍ

Služba nákup a zpracování knihovního fondu z finančních prostředků obcí je založena na účelně vynaložených finančních prostředcích a na odbornosti při zpracování záznamů o nakoupených knihách. Obce si uvědomují výhodnost této služby, která zaručuje využití rabatu při nákupu dokumentů. Obce tímto způsobem vyjadřují svou odpovědnost za úroveň veřejných knihovnických a informačních služeb. Tato služba je založena na hospodárnosti, odbornosti výběru publikací a na odborném zpracování záznamů o knihách.

	Nákup KF z prostředků obcí	
	2014	2013
Bruntál	11 099	10 598
Brušperk	830	905
Dobrá	1 542	1 409
Frýdek-Místek	0	0
Frýdlant n. Ostravicí	758	1 018
Havířov	0	0
Holasovice	1 812	0
Hradec nad Moravicí	488	472
Karviná	8 476	8 291
Nový Jičín	968	1 155
Opava	860	812
Ostrava	0	0
Třinec	0	0
Vítkov	447	509
Vratimov	1 369	1 364
MSVK	0	0
MSK celkem	28 649	26 533

Nákup knihovního fondu z prostředků obcí - meziroční srovnání

Zatímco z vlastních prostředků obcí pověřené knihovny nakoupily 28 649 svazků knih, celkově bylo zpracováno z prostředků obcí 34 257 knihovních jednotek pro 149 obsluhovaných knihoven.⁷

REVIZE KNIHOVNÍHO FONDU


Služba Pomoc při revizi a aktualizaci knihovních fondů je založena na ustanovení prováděcí vyhlášky č. 88/2002 Sb. Pověřené knihovny mají zpracovány plány řádných revizí a knihovní fondy jsou v jednotlivých knihovnách revidovány v pětiletých cyklech. Vlastní revizi obvykle předchází aktualizace knihovního fondu.

Výhodou při provádění revizí je automatizace knihovnických procesů, která tuto službu zrychluje a zpřesňuje. Také časová náročnost revize se díky systémům pro knihovny snižuje.

⁷ Knihovny si v mnohých obcích nakupují samy, ale knihy si nechají odborně zpracovat v pověřené knihovně.

	Revize knihovního fondu	
	2014	2013
Bruntál	25 179	10 839
Brušperk	9 048	9 354
Dobrá	10 217	14 502
Frýdek-Místek	13 714	7 147
Frýdlant n. Ostravicí	5 364	4 523
Havířov	31 984	97 127
Holasovice	15 367	7 276
Hradec nad Moravicí	28 777	6 829
Karviná	39 522	0
Nový Jičín	22 829	10 481
Opava	16 071	5 785
Ostrava	113 929	81 962
Třinec	43 873	55 856
Vítkov	5 915	5 068
Vratimov	0	8 619
MSVK	0	0
MSK celkem	381 789	325 368

Revize knihovního fondu - meziroční srovnání



OSTATNÍ

SERVIS VÝPOČETNÍ TECHNIKY

Služba servis výpočetní techniky je v obsluhovaných knihovnách stále žádanější. V MSK bylo v roce 2013⁸ více než 65 % knihoven automatizováno a díky tomu poskytuje elektronické služby prostřednictvím on-line katalogu.

Servisní služby jsou zaměřeny na zaškolení pracovníků, na roční údržbu knihovnických softwarů a na upgrade systému.

DOPRAVA V RÁMCI VÝKONU KF

Doprava je zaměřena na rozvoz výměnných souborů i k realizaci metodických návštěv. K dopravě jsou využívána auta služební i soukromá, vozidla taxislužby a také prostředky hromadné veřejné dopravy. V roce 2014 bylo najeto celkem 23 866 km a bylo navštíveno 373 knihoven kraje.



⁸ Data za rok 2014 budou součástí Rozboru knihoven poskytujících VKIS v MSK v roce 2014.

PRŮMĚRNÉ VÝKONY NA PRACOVNÍ ÚVAZEK

Zajímavým ukazatelem náročnosti práce metodiků vykonávajících regionální funkce je přepočet výkonů na jednoho pracovníka. V tomto výčtu jsou zahrnuty pouze sledované činnosti. Není zde zohledněna administrativa, psaní rozborů, závěrečných zpráv, vzdělávání, pomoc knihovnám při zpracování grantových žádostí, komunikace se zřizovateli a další nezbytné činnosti, které výkon regionálních činností provázejí.

	Průměrné výkony na metodika	
	2014	2013
průměrný počet obsluhovných knihoven	14	14
poskytnuté konzultace	35	38
realizované metodické návštěvy	20	20
zpracované statistické výkazy (včetně sumářů)	11	11
organizace vzdělávacích akcí	2,1	1,6
pořádání a vedení porad	1	1
pomoc při revizi KF (počet revidovaných k.j.)	14 141	12 034
nákup knih z prostředků obcí (k. j.)	1 061	981
zpracování knih z prostředků obcí (k. j.)	1 269	1 190
roční přírůstek VF v k. j. (nákup, zpracování, úprava)	1 035	942
počet expedovaných souborů	102	98
počet k. j. ve výměnných souborech	3 787	3 421

Výkony na 1 metodika - meziroční srovnání

Práce metodiků se proměňuje v čase, přesto je zásadní podíl věnován práci s nákupem a zpracováním výměnných fondů a jeho cirkulaci. Díky programu regionální funkce knihoven byly knihovníkům i v těch nejmenších obcích nabízeny konzultace, školení, pomoc s nákupem a zpracováním knih, byly jim předávány nabídky vzdělávání. Pomoc metodiků je často zaměřena i na nastartování a zkvalitňování elektronických služeb, které knihovny svým uživatelům nabízejí pomocí internetu. Řada knihoven kraje využila k přechodu k automatizovaným výpůjčním službám i on-line katalogům dotační programy Ministerstva kultury.

I přes tato pozitivní zjištění se stále nedaří naplňovat standardy knihovnických činností. Této problematice bude věnován zvláštní materiál, který bude zveřejněn na webových stránkách Moravskoslezské vědecké knihovny v Ostravě.



EKONOMICKÉ UKAZATELE

Nedílnou součástí roční zprávy o výkonu regionálních funkcí v kraji je také část věnována financování a výdajům spojených s regionální činností knihoven. Od roku 2007 jsou sledovány také příjmy spojené s regionálními funkcemi z krajských grantových programů určených nejen knihovnám a od roku 2009 jsou sledovány i částky, kterými obce přispívají na nákup výměnných fondů.

V Moravskoslezském kraji je financování regionálních funkcí vyrovnané a ustálené. Vedení kraje je přesvědčeno, že i v současné době mají knihovny své opodstatnění a hodlá vytvořit takové podmínky a předpoklady, aby knihovny v měnící se době stále plnily svou roli.⁹



⁹ Prohlášení z Koncepce rozvoje veřejných knihovnických a informačních služeb v MSK na léta 2014-2020 (Koncepce knihovnictví).

ROZDĚLENÍ DOTACE

Na rok 2014 schválilo Zastupitelstvo Moravskoslezského kraje na svém zasedání dne 19. 12. 2013 poskytnutí účelové neinvestiční dotace na zajištění výkonu regionálních funkcí knihoven v Moravskoslezském kraji. Částka ve výši 13 460 tis. Kč pro pověřené knihovny byla schválena usnesením č. 7/578, pro potřeby MSVK byla určena částka 940 tis.

Přerozdělení částky bylo realizováno dle metodiky obsažené v Zásadách (článek VII, odst. 4, písm. b).

	Dotace na výkon RF	
	2014	2013
Bruntál	1 686	1 659
Brušperk	308	301
Dobrá	189	185
Frýdek-Místek	995	971
Frýdlant n. Ostravicí	270	264
Havířov	892	877
Holasovice	502	492
Hradec nad Moravicí	472	463
Karviná	1 252	1 236
Nový Jičín	2 658	2 613
Opava	1 791	1 754
Ostrava	786	752
Třinec	1 115	1 099
Vítkov	357	351
Vratimov	187	183
MSVK	940	935
MSK celkem	14 400	14 135

Přerozdělené částky na výkon RF v roce 2014 (v tis. Kč)

ČERPÁNÍ DOTACE

Dotace je určena pouze na čerpání uznatelných nákladů nezbytných pro výkon regionálních funkcí a splňujících podmínky dle Zásad, článek VIII. Hlavním principem je účelnost, hospodárnost a efektivita vynakládání finančních prostředků.

Na výkon regionálních funkcí bylo v roce 2014 (mimo MSVK) vynaloženo celkem 13 459 997,40 Kč. Dotaci plně nedočerpala Městská knihovna ve Frýdku-Místku (2,60 Kč).

Z vlastních zdrojů byl výkon regionálních funkcí dotován ve výši 393 943,37 Kč, z finančních zdrojů obcí byla na nákup a zpracování knihovního fondu čerpána částka 3 412 362,29 Kč (podrobněji přiložené tabulky). Vlastní zdroje jsou tvořeny sdruženými prostředky obcí, které tyto částky poskytují na nákup knihovního fondu (využití množstevních rabatů) a jeho odborné zpracování.

SKLADBA ČERPÁNÍ DOTACE

NÁKUP KNIHOVNÍHO FONDU A SPOTŘEBA MATERIÁLU

Na tyto činnosti bylo vynaloženo 4 883 190,38 Kč (z toho na nákup knihovního fondu 4 612 687,60 Kč (tj. 32,03 %); nejvyšší podíl z rozpočtu na nákup knihovního fondu věnovala Knihovna města Ostravy (97,88 %) a dále Havířov (51,26 %). Naopak nejmenší procentní podíl z dotace byl v Hradci nad Moravicí (17,97 %) a v Novém Jičíně (18,79 %).

OSTATNÍ SLUŽBY

Ostatní služby zahrnují náklady na dopravu, servis výpočetní techniky, licence na elektronické zdroje. V rámci přidělené dotace jde o 4,20 % z celkového rozpočtu.

OSOBNÍ NÁKLADY

Osobní náklady zahrnují položky platy (mzdy) zaměstnanců, ostatní osobní náklady a také zdravotní i sociální pojištění. Jde o poměrně vysokou položku, a to 8 508 251,67 Kč (59,09 %).

Další čerpání dotace ukazuje následující tabulka.

	Čerpání dotace v roce 2014	
	Kč	% z celku
spotřeba materiálu	4 883 190	33,91%
z toho: nákup KF	4 612 688	32,03%
spotřeba energie	159 817	1,11%
opravy a udržování	5 116	0,04%
cestovné	49 864	0,35%
ostatní služby	605 113	4,20%
mzdové náklady	6 317 584	43,87%
zákonné sociální pojištění	2 062 330	14,32%
zákonné sociální náklady	128 337	0,89%
jiné ostatní náklady	13 165	0,09%
ostatní provozní náklady	175 480	1,22%
MSK celkem (zaokrouhleno)	14 399 997	100,00%

Čerpání dotace v roce 2014 (v Kč)



CELKOVÉ HODNOCENÍ

Rok 2014 byl dalším úspěšným rokem rozvíjející se spolupráce krajské knihovny, pověřených a obsluhovaných knihoven. Úspěšnost této činnosti je přímo závislá na kontinuálním financování nepoznamenaném nečekanými výkyvy. Díky pochopení a vstřícnosti vedení MSK se mohou regionální funkce knihoven dále rozvíjet, kultivovat a nadále efektivně napomáhat obcím v kraji se zajištěním kvalitních a moderních veřejných knihovnických a informačních služeb.

Významnou pomocí pro regionální činnosti jsou i celostátní dokumenty, a to novela Metodického pokynu Ministerstva kultury k zajištění výkonu regionálních funkcí knihoven a jejich koordinaci na území České republiky.¹⁰ V roce 2014 byla pod záštitou Ministerstva kultury vydána příručka pro starosty obce s názvem Služby knihoven knihovnám.¹¹

Podrobněji o činnosti všech knihoven v Moravskoslezském kraji poskytujících veřejné knihovnické a informační služby vypovídá dokument Rozbor činnosti vybraných knihoven poskytujících VKIS v MSK.¹²



¹⁰ Ke stažení na adrese <http://www.mkr.cz/assets/literatura-a-knihovny/metodicky-pokyn-regionalni-fce.pdf>

¹¹ Dostupné na http://www.svkos.cz/data/soubory/sluzby_knihoven_knihovnam.pdf

¹² Tento dokument je každoročně zpracován a vystavován na adrese <http://www.svkos.cz/sluzby-pro-knihovny/dokumenty-ke-stazeni/#Koncepce%20rozvoje%20knihoven.%20VKIS>



PŘÍLOHY

Věcné plnění RF za rok 2014 – Bruntál, Brušperk, Dobrá	22
Věcné plnění RF za rok 2014 – Frýdek-Místek, Frýdlant nad Ostravicí, Havířov	23
Věcné plnění RF za rok 2014 – Holasovice, Hradec nad Moravicí, Karviná	24
Věcné plnění RF za rok 2014 – Nový Jičín, Ostrava, Opava	25
Věcné plnění RF za rok 2014 – Třinec, Vítkov, Vratimov	26
Věcné plnění RF za rok 2014 – MSVK, MSK kraj, kraj bez MSVK	27
Ekonomická část výkonů RF za rok 2014 – Bruntál, Brušperk, Dobrá	28
Ekonomická část výkonů RF za rok 2014 – Frýdek-Místek, Frýdlant nad Ostravicí, Havířov	29
Ekonomická část výkonů RF za rok 2014 – Holasovice, Hradec nad Moravicí, Karviná	30
Ekonomická část výkonů RF za rok 2014 – Nový Jičín, Ostrava, Opava	31
Ekonomická část výkonů RF za rok 2014 – Třinec, Vítkov, Vratimov	32
Ekonomická část výkonů RF za rok 2014 – MSVK, MSK kraj, kraj bez MSVK	33

FOTOGRAFIE

Knihovna města Ostravy

Městská knihovna Krnov

Městská knihovna Vítkov

Regionální knihovna Karviná

	Věcné plnění RF za rok 2014		
	BRUNTÁL	BRUŠPERK	DOBRÁ
Počet pověřených knihoven	1	1	1
Počet pracovníků zajišťujících RF	4,00	0,60	0,58
Počet obsluhovaných knihoven	54	9	7
Poradenská a konzultační činnost			
počet obslužených knihoven	54	8	7
počet poskytnutých konzultací	27	25	56
počet metodických návštěv	56	19	12
Statistika knihovnických činností KULT (MK) 12-01			
počet obslužených knihoven	56	9	7
počet zpracovaných statistických výkazů	52	12	10
Vzdělávání knihovníků, semináře			
počet obslužených knihoven	8	8	7
počet všech vzdělávacích akcí	1	2	13
z toho (z ř. 14): počet akcí v rámci RF	1	2	13
počet všech účastníků	27	20	34
z toho (z ř. 16): počet účastníků akcí v rámci RF	27	20	34
počet všech vyučovacích hodin	1	3	82
z toho (z ř. 18): počet vyučovacích hodin v rámci RF	1	2	82
Porady			
počet obslužených knihoven	8	8	7
počet akcí	2	2	2
počet účastníků	38	20	17
Pomoc při revizi a aktualizaci KF			
počet obslužených knihoven	6	1	2
počet revidovaných k.j.	25 179	9 048	10 217
počet revidovaných knihoven	6	1	2
Nákup KF z prostředků provozovatelů (obcí)			
počet obslužených knihoven	35	5	7
počet nakoupených knihovních jednotek	11 099	830	1 542
Zpracování KF z prostředků provozovatelů (obcí)			
počet obslužených knihoven	39	5	7
počet zpracovaných knihovních jednotek	13 151	830	1 542
Výměnný fond (v knihovních jednotkách)			
stav výměnného fondu k 31.12. 2014	24 138	5 928	3 184
roční přírůstek VF	2 470	525	277
roční úbytek výměnného fondu	0	2	0
z ř. 36 zakoupeno z fin. prostředků kraje na RF	2 440	525	277
z ř. 36 zakoupeno z fin. prostředků obce	0	0	0
z ř. 36 z zakoupeno z fin. prostředků dalších zdrojů	30	0	0
Cirkulace VF			
počet obslužených knihoven	52	9	7
počet expedovaných souborů	203	39	60
počet svazků v souborech	15 881	2 172	1 793
Servis výpočetní techniky			
počet obslužených knihoven	0	0	7
počet akcí	0	0	8
Doprava v rámci výkonu RF			
počet obslužených knihoven	52	9	7
počet ujetých km	5 069	323	467

	Věcné plnění RF za rok 2014		
	FRÝDEK-MÍSTEK	FRÝDLANT N. O.	HAVÍŘOV
Počet pověřených knihoven	1	1	1
Počet pracovníků zajišťujících RF	2,16	0,50	1,05
Počet obsluhovaných knihoven	26	7	13
Poradenská a konzultační činnost			
počet obslužených knihoven	26	7	13
počet poskytnutých konzultací	52	43	15
počet metodických návštěv	34	23	25
Statistika knihovnických činností KULT (MK) 12-01			
počet obslužených knihoven	26	7	3
počet zpracovaných statistických výkazů	23	11	4
Vzdělávání knihovníků, semináře			
počet obslužených knihoven	8	7	13
počet všech vzdělávacích akcí	2	1	4
z toho (z ř. 14): počet akcí v rámci RF	2	1	4
počet všech účastníků	8	7	142
z toho (z ř. 16): počet účastníků akcí v rámci RF	8	7	142
počet všech vyučovacích hodin	8	3	13
z toho (z ř. 18): počet vyučovacích hodin v rámci RF	8	3	13
Porady			
počet obslužených knihoven	5	7	13
počet akcí	1	1	2
počet účastníků	5	7	10
Pomoc při revizi a aktualizaci KF			
počet obslužených knihoven	6	2	2
počet revidovaných k.j.	13 714	5 364	31 984
počet revidovaných knihoven	3	1	2
Nákup KF z prostředků provozovatelů (obcí)			
počet obslužených knihoven	0	6	0
počet nakoupených knihovních jednotek	0	758	0
Zpracování KF z prostředků provozovatelů (obcí)			
počet obslužených knihoven	4	6	0
počet zpracovaných knihovních jednotek	1 868	827	0
Výměnný fond (v knihovních jednotkách)			
stav výměnného fondu k 31.12. 2014	22 401	4 989	20 368
roční přírůstek VF	1 298	331	2 394
roční úbytek výměnného fondu	70	0	12
z ř. 36 zakoupeno z fin. prostředků kraje na RF	1 298	331	2 332
z ř. 36 zakoupeno z fin. prostředků obce	0	0	0
z ř. 36 z zakoupeno z fin. prostředků dalších zdrojů	0	0	62
Cirkulace VF			
počet obslužených knihoven	26	7	13
počet expedovaných souborů	138	75	49
počet svazků v souborech	6 920	1 758	3 956
Servis výpočetní techniky			
počet obslužených knihoven	18	4	13
počet akcí	29	7	71
Doprava v rámci výkonu RF			
počet obslužených knihoven	26	7	13
počet ujetých km	1 448	219	608

	Věcné plnění RF za rok 2014		
	HOLASOVICE	HRADEC N. M.	KARVINÁ
Počet pověřených knihoven	1	1	1
Počet pracovníků zajišťujících RF	1,00	1,00	2,16
Počet obsluhovaných knihoven	22	19	26
Poradenská a konzultační činnost			
počet obslužených knihoven	22	18	12
počet poskytnutých konzultací	21	32	160
počet metodických návštěv	22	33	12
Statistika knihovnických činností KULT (MK) 12-01			
počet obslužených knihoven	22	19	12
počet zpracovaných statistických výkazů	14	14	16
Vzdělávání knihovníků, semináře			
počet obslužených knihoven	22	19	15
počet všech vzdělávacích akcí	1	2	15
z toho (z ř. 14): počet akcí v rámci RF	1	1	10
počet všech účastníků	26	17	297
z toho (z ř. 16): počet účastníků akcí v rámci RF	26	12	186
počet všech vyučovacích hodin	2	3	105
z toho (z ř. 18): počet vyučovacích hodin v rámci RF	2	2	21
Porady			
počet obslužených knihoven	22	19	13
počet akcí	1	1	2
počet účastníků	26	12	24
Pomoc při revizi a aktualizaci KF			
počet obslužených knihoven	6	9	2
počet revidovaných k.j.	15 367	28 777	39 522
počet revidovaných knihoven	5	2	2
Nákup KF z prostředků provozovatelů (obcí)			
počet obslužených knihoven	22	13	15
počet nakoupených knihovních jednotek	1 812	488	8 476
Zpracování KF z prostředků provozovatelů (obcí)			
počet obslužených knihoven	22	14	15
počet zpracovaných knihovních jednotek	1 812	548	8 476
Výměnný fond (v knihovních jednotkách)			
stav výměnného fondu k 31.12. 2014	18 151	9 340	15 704
roční přírůstek VF	3 340	517	1 811
roční úbytek výměnného fondu	19	128	270
z ř. 36 zakoupeno z fin. prostředků kraje na RF	1 528	517	1 800
z ř. 36 zakoupeno z fin. prostředků obce	1 812	0	0
z ř. 36 z zakoupeno z fin. prostředků dalších zdrojů	0	0	11
Cirkulace VF			
počet obslužených knihoven	22	18	20
počet expedovaných souborů	67	47	134
počet svazků v souborech	8 661	3 416	6 280
Servis výpočetní techniky			
počet obslužených knihoven	0	0	20
počet akcí	0	0	211
Doprava v rámci výkonu RF			
počet obslužených knihoven	22	18	20
počet ujetých km	1 062	428	1 380

	Věcné plnění RF za rok 2014		
	NOVÝ JIČÍN	OPAVA	OSTRAVA
Počet pověřených knihoven	1	1	1
Počet pracovníků zajišťujících RF	5,05	3,30	1,00
Počet obsluhovaných knihoven	82	49	27
Poradenská a konzultační činnost			
počet obslužených knihoven	82	49	27
počet poskytnutých konzultací	210	98	20
počet metodických návštěv	86	53	27
Statistika knihovnických činností KULT (MK) 12-01			
počet obslužených knihoven	53	47	1
počet zpracovaných statistických výkazů	57	43	1
Vzdělávání knihovníků, semináře			
počet obslužených knihoven	28	49	27
počet všech vzdělávacích akcí	1	7	56
z toho (z ř. 14): počet akcí v rámci RF	1	3	4
počet všech účastníků	33	131	1 076
z toho (z ř. 16): počet účastníků akcí v rámci RF	33	75	147
počet všech vyučovacích hodin	4	24	4 039
z toho (z ř. 18): počet vyučovacích hodin v rámci RF	4	10	535
Porady			
počet obslužených knihoven	29	11	27
počet akcí	2	2	1
počet účastníků	33	21	61
Pomoc při revizi a aktualizaci KF			
počet obslužených knihoven	9	12	5
počet revidovaných k.j.	22 829	16 071	113 929
počet revidovaných knihoven	7	9	5
Nákup KF z prostředků provozovatelů (obcí)			
počet obslužených knihoven	8	6	0
počet nakoupených knihovních jednotek	968	860	0
Zpracování KF z prostředků provozovatelů (obcí)			
počet obslužených knihoven	8	6	0
počet zpracovaných knihovních jednotek	1 394	860	0
Výměnný fond (v knihovních jednotkách)			
stav výměnného fondu k 31.12. 2014	50 493	44 529	10 534
roční přírůstek VF	3 924	3 322	4 676
roční úbytek výměnného fondu	623	27	19
z ř. 36 zakoupeno z fin. prostředků kraje na RF	2 956	3 022	4 676
z ř. 36 zakoupeno z fin. prostředků obce	968	0	0
z ř. 36 z zakoupeno z fin. prostředků dalších zdrojů	0	300	0
Cirkulace VF			
počet obslužených knihoven	82	40	27
počet expedovaných souborů	786	536	376
počet svazků v souborech	15 675	16 532	10 123
Servis výpočetní techniky			
počet obslužených knihoven	41	53	0
počet akcí	147	119	0
Doprava v rámci výkonu RF			
počet obslužených knihoven	82	53	0
počet ujetých km	3 918	6 063	0

	Věcné plnění RF za rok 2014		
	TŘINEC	VÍTKOV	VRATIMOV
Počet pověřených knihoven	1	1	1
Počet pracovníků zajišťujících RF	1,70	0,60	0,30
Počet obsluhovaných knihoven	30	15	5
Poradenská a konzultační činnost			
počet obslužených knihoven	30	15	5
počet poskytnutých konzultací	35	17	0
počet metodických návštěv	35	15	29
Statistika knihovnických činností KULT (MK) 12-01			
počet obslužených knihoven	24	15	5
počet zpracovaných statistických výkazů	27	12	7
Vzdělávání knihovníků, semináře			
počet obslužených knihoven	0	10	5
počet všech vzdělávacích akcí	0	1	3
z toho (z ř. 14): počet akcí v rámci RF	0	1	3
počet všech účastníků	0	12	19
z toho (z ř. 16): počet účastníků akcí v rámci RF	0	12	19
počet všech vyučovacích hodin	0	2	4
z toho (z ř. 18): počet vyučovacích hodin v rámci RF	0	2	4
Porady			
počet obslužených knihoven	30	10	5
počet akcí	2	1	3
počet účastníků	51	12	17
Pomoc při revizi a aktualizaci KF			
počet obslužených knihoven	6	5	5
počet revidovaných k.j.	43 873	5 915	0
počet revidovaných knihoven	3	5	0
Nákup KF z prostředků provozovatelů (obcí)			
počet obslužených knihoven	0	15	5
počet nakoupených knihovních jednotek	0	447	1 369
Zpracování KF z prostředků provozovatelů (obcí)			
počet obslužených knihoven	3	15	5
počet zpracovaných knihovních jednotek	810	447	1 692
Výměnný fond (v knihovních jednotkách)			
stav výměnného fondu k 31.12. 2014	17 496	11 797	5 373
roční přírůstek VF	1 342	1 315	411
roční úbytek výměnného fondu	94	461	5
z ř. 36 zakoupeno z fin. prostředků kraje na RF	1 342	868	411
z ř. 36 zakoupeno z fin. prostředků obce	0	447	0
z ř. 36 z zakoupeno z fin. prostředků dalších zdrojů	0	0	0
Cirkulace VF			
počet obslužených knihoven	30	15	5
počet expedovaných souborů	110	45	83
počet svazků v souborech	2 335	4 124	2 621
Servis výpočetní techniky			
počet obslužených knihoven	12	0	4
počet akcí	38	0	27
Doprava v rámci výkonu RF			
počet obslužených knihoven	30	15	5
počet ujetých km	976	790	278

	Věcné plnění RF za rok 2014		
	MSVK OSTRAVA	MS KRAJ	KRAJ BEZ MSVK
Počet pověřených knihoven	15	15	15
Počet pracovníků zajišťujících RF	2,00	27,00	25,00
Počet obsluhovaných knihoven	0	391	391
Poradenská a konzultační činnost			
počet obslužených knihoven	42	417	375
počet poskytnutých konzultací	140	951	811
počet metodických návštěv	54	535	481
Statistika knihovnických činností KULT (MK) 12-01			
počet obslužených knihoven	15	321	306
počet zpracovaných statistických výkazů	7	310	303
Vzdělávání knihovníků, semináře			
počet obslužených knihoven	42	268	226
počet všech vzdělávacích akcí	26	135	109
z toho (z ř. 14): počet akcí v rámci RF	9	56	47
počet všech účastníků	649	2 498	1 849
z toho (z ř. 16): počet účastníků akcí v rámci RF	269	1 017	748
počet všech vyučovacích hodin	621	4 914	4 293
z toho (z ř. 18): počet vyučovacích hodin v rámci RF	49	738	689
Porady			
počet obslužených knihoven	15	229	214
počet akcí	1	26	25
počet účastníků	35	389	354
Pomoc při revizi a aktualizaci KF			
počet obslužených knihoven	0	77	77
počet revidovaných k.j.	0	381 789	381 789
počet revidovaných knihoven	0	53	53
Nákup KF z prostředků provozovatelů (obcí)			
počet obslužených knihoven	0	137	137
počet nakoupených knihovních jednotek	0	28 649	28 649
Zpracování KF z prostředků provozovatelů (obcí)			
počet obslužených knihoven	0	149	149
počet zpracovaných knihovních jednotek	0	34 257	34 257
Výměnný fond (v knihovních jednotkách)			
stav výměnného fondu k 31.12. 2014	0	264 425	264 425
roční přírůstek VF	0	27 953	27 953
roční úbytek výměnného fondu	0	1 730	1 730
z ř. 36 zakoupeno z fin. prostředků kraje na RF	0	24 323	24 323
z ř. 36 zakoupeno z fin. prostředků obce	0	3 227	3 227
z ř. 36 z zakoupeno z fin. prostředků dalších zdrojů	0	400	400
Cirkulace VF			
počet obslužených knihoven	0	373	373
počet expedovaných souborů	0	2 748	2 748
počet svazků v souborech	0	102 247	102 247
Servis výpočetní techniky			
počet obslužených knihoven	0	172	172
počet akcí	0	657	657
Doprava v rámci výkonu RF			
počet obslužených knihoven	14	373	359
počet ujetých km	837	23 866	23 029

	Ekonomická část výkonů RF za rok 2014		
	BRUNTÁL	BRUŠPERK	DOBRÁ
Spotřeba materiálu	466 526,75	99 715,00	44 991,00
z toho : nákup knihovního fondu	451 932,95	99 715,00	41 963,00
Spotřeba energie	8 367,00	0,00	0,00
Opravy a udržování	2 892,00	0,00	390,00
Cestovné	14 721,00	0,00	121,00
Ostatní služby	102 278,25	0,00	17 949,00
z toho : doprava	74 337,56	0,00	0,00
z toho : servis výpočetní techniky	0,00	0,00	782,00
z toho : nákup licence na el. zdroje	0,00	0,00	9 961,00
z toho : nákup knihovnických služeb	0,00	0,00	0,00
Mzdové náklady	783 181,00	208 285,00	88 248,00
z toho : platy zaměstnanců	783 181,00	155 437,00	88 248,00
z toho : ostatní osobní náklady	0,00	52 848,00	0,00
Zákonné sociální pojištění	266 165,00	0,00	29 366,00
Sociální náklady	41 869,00	0,00	5 224,00
Jiné ostatní náklady	0,00	0,00	0,00
Ostatní provozní náklady	0,00	0,00	2 711,00
Provozní náklady celkem	1 686 000,00	308 000,00	189 000,00
Náklady celkem (z krajské dotace)	1 686 000,00	308 000,00	189 000,00
Přídělená dotace (krajská)	1 686 000,00	308 000,00	189 000,00
Vráceno (nedočerpáno)	0,00	0,00	0,00
Financování RF z jiných zdrojů (mimo RF)			
Spotřeba materiálu	2 911,04	0,00	0,00
z toho: na nákup knihovního fondu	2 911,04	0,00	0,00
Mzdové náklady	57 000,00	36 442,00	37 777,00
z toho : platy zaměstnanců	15 000,00	36 442,00	37 777,00
z toho: ostatní osobní náklady	42 000,00	0,00	0,00
Zákonné sociální pojištění	5 250,00	12 392,00	13 156,00
Ostatní provozní náklady	38 717,99	0,00	0,00
Provozní náklady celkem	103 879,03	48 834,00	50 933,00
Náklady celkem	103 879,03	48 834,00	50 933,00
Finance obcí na nákup a zpracování KF	0,00	270 704,00	192 067,00
Na nákup stálého KF pro knihovny	0,00	143 557,00	95 496,00
Na zpracování stálého KF pro knihovny	0,00	127 147,00	96 571,00
Další finanční podpora z krajského rozpočtu (mimo prostředky na RF)			
Celkové částky, které knihovny získaly v roce 2014	0,00	0,00	0,00
Krajské grantové programy nejen pro knihovny	0,00	0,00	0,00
Krajské grantové programy jen pro knihovny	0,00	0,00	0,00
Podíl obcí na nákupu výměnného fondu			
Podíl obcí na nákupu výměnného fondu			
Počet obcí přispívajících na nákup výměnného fondu	0	0	0
Částka poskytnutá na výměnný fond (za přispívající obce celkem)	0,00	0,00	0,00

	Ekonomická část výkonů RF za rok 2014		
	FRÝDEK-MÍSTEK	FRÝDLANT N. O.	HAVÍŘOV
Spotřeba materiálu	263 224,40	75 654,00	465 056,00
z toho : nákup knihovního fondu	251 400,00	71 480,00	457 201,00
Spotřeba energie	0,00	0,00	0,00
Opravy a udržování	0,00	0,00	0,00
Cestovné	6 835,00	0,00	70,00
Ostatní služby	37 806,00	8 311,00	64 164,00
z toho : doprava	0,00	3 055,00	0,00
z toho : servis výpočetní techniky	22 032,00	1 000,00	49 000,00
z toho : nákup licence na el. zdroje	0,00	0,00	400,00
z toho : nákup knihovnických služeb	0,00	0,00	0,00
Mzdové náklady	508 985,00	125 952,00	271 067,00
z toho : platy zaměstnanců	508 985,00	125 952,00	269 567,00
z toho : ostatní osobní náklady	0,00	0,00	1 500,00
Zákonné sociální pojištění	173 057,00	42 830,00	91 643,00
Sociální náklady	5 090,00	1 257,00	0,00
Jiné ostatní náklady	0,00	0,00	0,00
Ostatní provozní náklady	0,00	15 996,00	0,00
Provozní náklady celkem	994 997,40	254 004,00	892 000,00
Náklady celkem (z krajské dotace)	994 997,40	270 000,00	892 000,00
Přidělená dotace (krajská)	995 000,00	270 000,00	892 000,00
Vráceno (nedočerpáno)	2,60	0,00	0,00
Financování RF z jiných zdrojů (mimo RF)			
Spotřeba materiálu	0,00	0,00	12 134,20
z toho: na nákup knihovního fondu	0,00	0,00	12 134,20
Mzdové náklady	0,00	0,00	39 000,00
z toho : platy zaměstnanců	0,00	0,00	39 000,00
z toho: ostatní osobní náklady	0,00	0,00	0,00
Zákonné sociální pojištění	0,00	0,00	13 260,00
Ostatní provozní náklady	0,00	0,00	2 695,00
Provozní náklady celkem	0,00	0,00	67 089,20
Náklady celkem	0,00	0,00	67 089,20
Finance obcí na nákup a zpracování KF	0,00	207 672,00	0,00
Na nákup stálého KF pro knihovny	0,00	140 589,00	0,00
Na zpracování stálého KF pro knihovny	0,00	67 083,00	0,00
Další finanční podpora z krajského rozpočtu (mimo prostředky na RF)			
Celkové částky, které knihovny získaly v roce 2014	0,00	0,00	0,00
Krajské grantové programy nejen pro knihovny	0,00	0,00	0,00
Krajské grantové programy jen pro knihovny	0,00	0,00	0,00
Podíl obcí na nákupu výměnného fondu			
Podíl obcí na nákupu výměnného fondu			
Počet obcí přispívajících na nákup výměnného fondu	0	0	0
Částka poskytnutá na výměnný fond (za přispívající obce celkem)	0,00	0,00	0,00

	Ekonomická část výkonů RF za rok 2014		
	HOLASOVICE	HRADEC N. M.	KARVINÁ
Spotřeba materiálu	263 839,00	87 632,44	409 670,87
z toho : nákup knihovního fondu	237 000,00	84 832,00	351 184,90
Spotřeba energie	0,00	0,00	20 922,96
Opravy a udržování	0,00	0,00	850,87
Cestovné	0,00	3 132,00	338,03
Ostatní služby	10 000,00	18 545,00	61 415,05
z toho : doprava	0,00	0,00	0,00
z toho : servis výpočetní techniky	3 647,00	580,00	60 629,00
z toho : nákup licence na el. zdroje	0,00	0,00	0,00
z toho : nákup knihovnických služeb	6 353,00	0,00	0,00
Mzdové náklady	168 161,00	265 940,00	569 297,00
z toho : platy zaměstnanců	168 161,00	265 940,00	557 297,00
z toho : ostatní osobní náklady	0,00	0,00	12 000,00
Zákonné sociální pojištění	60 000,00	90 420,04	189 497,00
Sociální náklady	0,00	6 330,52	8,22
Jiné ostatní náklady	0,00	0,00	0,00
Ostatní provozní náklady	0,00	0,00	0,00
Provozní náklady celkem	502 000,00	472 000,00	1 252 000,00
Náklady celkem (z krajské dotace)	502 000,00	472 000,00	1 252 000,00
Přidělená dotace (krajská)	502 000,00	472 000,00	1 252 000,00
Vráceno (nedočerpáno)	0,00	0,00	0,00
Financování RF z jiných zdrojů (mimo RF)			
Spotřeba materiálu	0,00	6 872,00	0,00
z toho: na nákup knihovního fondu	0,00	0,00	0,00
Mzdové náklady	0,00	30 400,00	0,00
z toho : platy zaměstnanců	0,00	16 000,00	0,00
z toho: ostatní osobní náklady	0,00	14 400,00	0,00
Zákonné sociální pojištění	0,00	5 945,00	0,00
Ostatní provozní náklady	0,00	31 641,00	0,00
Provozní náklady celkem	0,00	74 858,00	0,00
Náklady celkem	0,00	74 858,00	0,00
Finance obcí na nákup a zpracování KF	268 405,00	51 000,00	1 737 655,42
Na nákup stálého KF pro knihovny	268 405,00	51 000,00	1 385 535,42
Na zpracování stálého KF pro knihovny	0,00	0,00	352 120,00
Další finanční podpora z krajského rozpočtu (mimo prostředky na RF)			
Celkové částky, které knihovny získaly v roce 2014	0,00	52 000,00	0,00
Krajské grantové programy nejen pro knihovny	0,00	52 000,00	0,00
Krajské grantové programy jen pro knihovny	0,00	0,00	0,00
Podíl obcí na nákupu výměnného fondu			
Podíl obcí na nákupu výměnného fondu			
Počet obcí přispívajících na nákup výměnného fondu	11	0	0
Částka poskytnutá na výměnný fond (za přispívající obce celkem)	268 405,00	0,00	0,00

	Ekonomická část výkonů RF za rok 2014		
	NOVÝ JIČÍN	OPAVA	OSTRAVA
Spotřeba materiálu	555 544,99	662 579,00	769 329,00
z toho : nákup knihovního fondu	499 542,25	638 198,00	769 329,00
Spotřeba energie	130 526,92	0,00	0,00
Opravy a udržování	983,00	0,00	0,00
Cestovné	4 673,00	0,00	0,00
Ostatní služby	157 757,42	15 167,00	7 000,00
z toho : doprava	0,00	0,00	0,00
z toho : servis výpočetní techniky	131 328,00	0,00	0,00
z toho : nákup licence na el. zdroje	0,00	0,00	0,00
z toho : nákup knihovnických služeb	0,00	0,00	0,00
Mzdové náklady	1 276 796,00	791 771,00	2 000,00
z toho : platy zaměstnanců	1 276 796,00	791 771,00	0,00
z toho : ostatní osobní náklady	0,00	0,00	2 000,00
Zákonné sociální pojištění	434 077,00	269 198,00	0,00
Sociální náklady	44 671,00	7 222,00	0,00
Jiné ostatní náklady	10 704,00	1 286,00	0,00
Ostatní provozní náklady	42 266,67	43 777,00	7 671,00
Provozní náklady celkem	2 658 000,00	1 791 000,00	786 000,00
Náklady celkem (z krajské dotace)	2 658 000,00	1 791 000,00	786 000,00
Přidělená dotace (krajská)	2 658 000,00	1 791 000,00	786 000,00
Vráceno (nedočerpáno)	0,00	0,00	0,00
Financování RF z jiných zdrojů (mimo RF)			
Spotřeba materiálu	0,00	18 456,70	0,00
z toho: na nákup knihovního fondu	0,00	18 117,90	0,00
Mzdové náklady	0,00	0,00	0,00
z toho : platy zaměstnanců	0,00	0,00	0,00
z toho: ostatní osobní náklady	0,00	0,00	0,00
Zákonné sociální pojištění	0,00	0,00	0,00
Ostatní provozní náklady	286,53	9 968,20	0,00
Provozní náklady celkem	286,53	28 424,90	0,00
Náklady celkem	286,53	28 424,90	0,00
Finance obcí na nákup a zpracování KF	246 278,00	176 517,00	0,00
Na nákup stálého KF pro knihovny	166 822,00	146 807,00	0,00
Na zpracování stálého KF pro knihovny	79 456,00	29 710,00	0,00
Další finanční podpora z krajského rozpočtu (mimo prostředky na RF)			
Celkové částky, které knihovny získaly v roce 2014	0,00	0,00	0,00
Krajské grantové programy nejen pro knihovny	0,00	0,00	0,00
Krajské grantové programy jen pro knihovny	0,00	0,00	0,00
Podíl obcí na nákupu výměnného fondu			
Podíl obcí na nákupu výměnného fondu			
Počet obcí přispívajících na nákup výměnného fondu	8	0	0
Částka poskytnutá na výměnný fond (za přispívající obce celkem)	166 822,00	0,00	0,00

	Ekonomická část výkonů RF za rok 2014		
	TŘINEC	VÍTKOV	VRATIMOV
Spotřeba materiálu	470 879,33	165 539,60	77 927,00
z toho : nákup knihovního fondu	425 600,60	162 308,90	71 000,00
Spotřeba energie	0,00	0,00	0,00
Opravy a udržování	0,00	0,00	0,00
Cestovné	2 650,00	0,00	428,10
Ostatní služby	62 798,67	5 468,40	15 063,00
z toho : doprava	0,00	0,00	11 998,00
z toho : servis výpočetní techniky	46 480,00	0,00	0,00
z toho : nákup licence na el. zdroje	0,00	0,00	0,00
z toho : nákup knihovnických služeb	0,00	0,00	0,00
Mzdové náklady	393 523,00	141 255,00	69 252,30
z toho : platy zaměstnanců	393 523,00	127 816,00	69 252,30
z toho : ostatní osobní náklady	0,00	13 439,00	0,00
Zákonné sociální pojištění	133 805,00	44 737,00	23 542,60
Sociální náklady	9 740,00	0,00	687,00
Jiné ostatní náklady	1 175,00	0,00	0,00
Ostatní provozní náklady	40 429,00	0,00	100,00
Provozní náklady celkem	1 115 000,00	357 000,00	187 000,00
Náklady celkem (z krajské dotace)	1 115 000,00	357 000,00	187 000,00
Přidělená dotace (krajská)	1 115 000,00	357 000,00	187 000,00
Vráceno (nedočerpáno)	0,00	0,00	0,00
Financování RF z jiných zdrojů (mimo RF)			
Spotřeba materiálu	0,00	0,00	0,00
z toho: na nákup knihovního fondu	0,00	0,00	0,00
Mzdové náklady	0,00	0,00	1 384,80
z toho : platy zaměstnanců	0,00	0,00	1 150,00
z toho: ostatní osobní náklady	0,00	0,00	0,00
Zákonné sociální pojištění	0,00	0,00	391,00
Ostatní provozní náklady	13 135,00	0,00	209,27
Provozní náklady celkem	13 135,00	0,00	1 985,07
Náklady celkem	13 135,00	0,00	1 985,07
Finance obcí na nákup a zpracování KF	0,00	65 000,00	197 063,87
Na nákup stálého KF pro knihovny	0,00	59 730,65	197 063,87
Na zpracování stálého KF pro knihovny	0,00	5 269,35	0,00
Další finanční podpora z krajského rozpočtu (mimo prostředky na RF)			
Celkové částky, které knihovny získaly v roce 2014	51 000,00	0,00	0,00
Krajské grantové programy nejen pro knihovny	51 000,00	0,00	0,00
Krajské grantové programy jen pro knihovny	0,00	0,00	0,00
Podíl obcí na nákupu výměnného fondu			
Podíl obcí na nákupu výměnného fondu			
Počet obcí přispívajících na nákup výměnného fondu	0	9	0
Částka poskytnutá na výměnný fond (za přispívající obce celkem)	0,00	65 000,00	0,00

	Ekonomická část výkonů RF za rok 2014		
	MSVK OSTRAVA	MS KRAJ	KRAJ BEZ MSVK
Spotřeba materiálu	5 082,00	4 883 190,38	4 878 108,38
z toho : nákup knihovního fondu	0,00	4 612 687,60	4 612 687,60
Spotřeba energie	0,00	159 816,88	159 816,88
Opravy a udržování	0,00	5 115,87	5 115,87
Cestovné	16 896,00	49 864,13	32 968,13
Ostatní služby	21 390,43	605 113,22	583 722,79
z toho : doprava	0,00	89 390,56	89 390,56
z toho : servis výpočetní techniky	0,00	315 478,00	315 478,00
z toho : nákup licence na el. zdroje	850,00	11 211,00	10 361,00
z toho : nákup knihovnických služeb	0,00	6 353,00	6 353,00
Mzdové náklady	653 871,00	6 317 584,30	5 663 713,30
z toho : platy zaměstnanců	623 871,00	6 205 797,30	5 581 926,30
z toho : ostatní osobní náklady	30 000,00	111 787,00	81 787,00
Zákonné sociální pojištění	213 992,28	2 062 329,92	1 848 337,64
Sociální náklady	6 238,71	128 337,45	122 098,74
Jiné ostatní náklady	0,00	13 165,00	13 165,00
Ostatní provozní náklady	22 529,58	175 480,25	152 950,67
Provozní náklady celkem	940 000,00	14 384 001,40	13 444 001,40
Náklady celkem (z krajské dotace)	940 000,00	14 399 997,40	13 459 997,40
Přídělená dotace (krajská)	940 000,00	14 400 000,00	13 460 000,00
Vráceno (nedočerpáno)	0,00	2,60	2,60
Financování RF z jiných zdrojů (mimo RF)			
Spotřeba materiálu	0,00	40 373,94	40 373,94
z toho: na nákup knihovního fondu	0,00	33 163,14	33 163,14
Mzdové náklady	0,00	202 003,80	202 003,80
z toho : platy zaměstnanců	0,00	145 369,00	145 369,00
z toho: ostatní osobní náklady	0,00	56 400,00	56 400,00
Zákonné sociální pojištění	0,00	50 394,00	50 394,00
Ostatní provozní náklady	4 518,64	101 171,63	96 652,99
Provozní náklady celkem	4 518,64	393 943,37	389 424,73
Náklady celkem	4 518,64	393 943,37	389 424,73
Finance obcí na nákup a zpracování KF	0,00	3 412 362,29	3 412 362,29
Na nákup stálého KF pro knihovny	0,00	2 655 005,94	2 655 005,94
Na zpracování stálého KF pro knihovny	0,00	757 356,35	757 356,35
Další finanční podpora z krajského rozpočtu (mimo prostředky na RF)			
Celkové částky, které knihovny získaly v roce 2014	0,00	103 000,00	103 000,00
Krajské grantové programy nejen pro knihovny	0,00	103 000,00	103 000,00
Krajské grantové programy jen pro knihovny	0,00	0,00	0,00
Podíl obcí na nákupu výměnného fondu			
Podíl obcí na nákupu výměnného fondu			
Počet obcí přispívajících na nákup výměnného fondu	0	28	28
Částka poskytnutá na výměnný fond (za přispívající obce celkem)	0,00	500 227,00	500 227,00



SEZNAM ZKRATEK

KF	knihovní fond
k. j.	knihovní jednotka
MK	Ministerstvo kultury
MSK	Moravskoslezský kraj
MSVK	Moravskoslezská vědecká knihovna v Ostravě, příspěvková organizace
RF	regionální funkce
SKIP10	Svaz knihovníků a informačních pracovníků (pro Olomoucký a Moravskoslezský kraj)
VISK	dotační program Ministerstva kultury
VKIS	veřejné knihovnické a informační služby

Obsah

ÚVOD	1
Hodnocení regionálních funkcí.....	2
Lidé	3
Obsluhované knihovny	4
Poradenská a konzultační činnost	5
Statistiky knihovnických činností.....	7
Vzdělávání knihovníků, semináře a porady.....	8
Knihovní fondy.....	10
Výměnné fondy	10
Cirkulace výměnného fondu.....	11
Nákup a zpracování KF z prostředků obcí	11
Revize knihovního fondu	12
Ostatní	14
Servis výpočetní techniky	14
Doprava v rámci výkonu KF	14
Průměrné výkony na pracovní úvazek.....	15
Ekonomické ukazatele	16
Rozdělení dotace	17
Čerpání dotace	17
Skladba čerpání dotace	18
Nákup knihovního fondu a spotřeba materiálu	18
Ostatní služby	18
Osobní náklady	18
Celkové hodnocení	19
Přílohy.....	21
Fotografie	21
Seznam zkratk.....	34



ROČNÍ ZPRÁVA HODNOCENÍ VÝKONŮ REGIONÁLNÍCH FUNKCÍ MORAVSKOSLEZSKÝ KRAJ 2014

Zpracovala
Fotografie
Odpovědná redaktorka
Vydavatel

Místo a rok vydání

PhDr. Marie Šedá
knihovny Havířov, Krnov, Karviná, Ostrava
Mgr. et Bc. Monika Oravová
Moravskoslezská vědecká knihovna v Ostravě,
příspěvková organizace
Ostrava 2015
ISBN 978-80-7054-205-7
neprodejné