



KNIHOVNY MORAVSKOSLEZSKÉHO KRAJE ČINNOST A VÝSLEDKY VEŘEJNÝCH KNIHOVEN V ROCE 2021

Ostrava 2022



Příspěvková organizace
Moravskoslezského kraje



Moravskoslezský
kraj

KNIHOVNY MORAVSKOSLEZSKÉHO KRAJE ČINNOST A VÝSLEDKY VEŘEJNÝCH KNIHOVEN V ROCE 2021

Moravskoslezská vědecká knihovna v Ostravě, příspěvková organizace

Ostrava 2022

ISBN 978-80-7054-313-9



Slovo ředitelky



Knihovny plní ve veřejném prostoru důležitou roli komunitního centra. Místa, kde si můžete půjčit tištěnou nebo elektronickou knihu, lidé si zde vyprávějí své příběhy, inspirují se, pracují, studují, utvářejí si názor na svět, ale i se baví, dozvídají se zajímavosti o aktuálním dění v jejich obci, městě, vyjadřují se, angažují se, jsou s druhými lidmi.

Jak uvádí Amy K. Garmerová v publikaci Přijímání výzvy: Tvorba nové vize veřejných knihoven, 2014 „...veřejné knihovny stojí v centru dění a jsou důvěryhodným komunitním zdrojem a zásadní platformou pro učení, kreativitu a inovace v rámci dané komunity. Posláním knihoven je poskytovat přístup a propojovat znalosti s potřebami lidí i komunity.“

Knihovny vzdělávají lidi od raného dětství do stáří, podporují celoživotní vzdělávání, informační a digitální gramotnost, e-government. Knihovna coby platforma využívá svých hodnot – obsahu, lidského kapitálu a odbornosti. Z těchto hodnot čerpá, aby angažovala komunity, a umožňuje lidem přispívat k těmto hodnotám jejich zkušenostmi a znalostmi. Knihovny vytvářejí komunitní dialog.

Cílem je propojit knihovny s ostatními paměťovými institucemi v regionu a zpřístupňovat komplexní kulturní a informační obsah všem zájemcům.

Počty registrovaných uživatelů a výpůjček mírně poklesly, což odpovídá obecnému trendu, který souvisí s nekončící pandemickou krizí. Přesto knihovny organizují velmi pestré a zajímavé komunitní akce. Není výjimečné, že je přesouvají i do virtuálního prostoru. Zvládly digitální technologie a učí těmto dovednostem své čtenáře. Knihovníci se snaží dostat lidi zpět do knihoven, což se jim daří. Nemůžu nezmínit i úspěšnost knihoven v grantové činnosti.

Zásadní události roku 2021 u pověřených knihoven MSK:

Městská knihovna Bruntál

- knihovna v roce 2022 oslaví 75 let od založení české knihovny v Bruntále, v roce 2021 knihovníci celou akci připravovali a dohledávali historické fotografie

Městská knihovna Brušperk

- všechny pobočky jsou automatizované
- nově probíhá virtuální univerzita třetího věku
- byly navýšeny finance od starostů obsluhovaných obcí na stávající fond

Místní knihovna Dobrá

- proběhla velká revitalizace vnitřního vybavení, v prosinci byl instalován nový výpůjční pult s příruční knihovnou a regál na časopisy
- knihovna úspěšně přechází na nový AKS KOHA

Městská knihovna Frýdek-Místek

- proběhla kompletní rekonstrukce pobočky Místek – přeměna v moderní komunitní knihovnu
- byl dokončen společný projekt realizovaný s Krajskou knižnicou v Žilině Naše knižnice (aj) pre znevýhodnených čitateľov – program byl z velké části převeden do virtuálního prostředí

Městská knihovna Frýdlant nad Ostravicí

- proběhl přechod na nový AKS KOHA (zkušební verze, ostrá verze je v plánu na začátek roku 2022), zapojily se 4 knihovny v regionu (Čeladná, Janovice, Pržno, Ostravice)
- kulturní centrum podalo úspěšně projekt z Fondu mikroprojektů, programu INTERREG V-A Česká republika – Polsko s názvem Beskydské legendy a pověsti – kulturní dědictví na obou stranách hranice

Městská knihovna Havířov

- v plánu je vytvořit z expozice Historie psaná uhlím přestěhované ze Společenského domu plnohodnotnou pobočku knihovny s příznivější otevírací dobou pro návštěvníky

Místní knihovna P. Křížkovského Holasovice

- do knihovny nastoupila nová kolegyně Dagmar Kořistková
- knihovna v Litultovicích byla přestěhována do zrekonstruovaných prostor nového obecního komunitního centra

Městská knihovna a IC Hradec nad Moravicí

- společně s MAS Opavsko byla zorganizována akce Zažít město jinak v městském parku – součástí byla tvořivá dílna, fotokoutek, loutkové divadlo, ražení mincí, flašinetář
- byla vydána publikace Křížem krážem Hradcem se Šimonem a Veronikou – autorka Zuzana Pospíšilová

Regionální knihovna Karviná

- byla vydána v květnu 2021 komiks Karviná fajne město na řece Olze ve spolupráci s autorkami Petrou Braunovou a Barborou Brůnovou – komiks je interaktivním průvodcem po městě, přibližuje jeho historii, poskytuje informace o současnosti, upozorňuje na pamětihodnosti a zajímavosti
- knihovna pořádala Mezinárodní knihovnickou konferenci Profese Knihovník – Knihovník v přímých službách

Nový Jičín

- připravuje se otevření nového oddělení knihovny pro dospívající čtenáře s hracími koutky, sedacími vaky, komiksy atd. pod názvem T klub pro teenagery
- byla oceněna knihovnice Vlasta Mičková za vynikající profesionální práci a přínos k rozvoji knihovnictví a knihovnických služeb v soutěži Knihovník/Knihovnice Olomouckého a Moravskoslezského kraje

Knihovna Petra Bezruče v Opavě

- od ledna 2021 mohou registrovaní uživatelé přistupovat na portál DNNT
- pro uživatele jsou k dispozici 2 selfchecky – jeden se nachází v hlavní budově oddělení pro dospělé čtenáře a druhý v pobočce Opava-Kateřinky

Knihovna města Ostravy

- knihovna si připomněla 100 let své existence velkou výroční kampaní, která byla zaměřena na čtenáře, návštěvníky a všechny sympatizanty
- získala zvláštní ocenění v soutěži Městská knihovna roku, kterou uděluje SKIP ČR – bylo uděleno za dlouhodobé a inspirativní budování poboček zejména díky modernímu manažerskému přístupu ředitelky Mgr. Miroslavy Sabelové
- Letiště Mošnov oslovilo knihovnu s nabídkou vybudování knižního koutku z vyřazených knih – je to další možnost, jak zajistit využití vyřazených knih

Knihovna Třinec

- knihovna získala v roce 2021 ocenění Knihovnická K2, ocenění dále dostaly Mgr. Martina Wolna – medaile Z. V. Tobolky a Mgr. Marika Zadembská – ocenění města Třince za dlouholetou pedagogickou činnost
- knihovna otevřela novou pobočku na sídlišti Sosna

Městská knihovna Vítkov

- proběhlo velké připojování knihoven do regionálního automatizovaného systému Tritius REKS – knihovny Klokočov a Mobilní knihovna (pobočky městské knihovny ve Vítkově) jsou již také zapojeny a půjčují plně automaticky

Městská knihovna Vratimov

- do knihovny nastoupila nová ředitelka Mgr. Lenka Šimurdová
- knihovna přešla na nový AKS KOHA

I v roce 2021 vedení Moravskoslezského kraje spolu s vědeckou knihovnou zorganizovalo knihovnickou K2, oceňovaly se nejlepší knihovny v regionu. Vítězkou se stala Knihovna Třinec za dlouholetou kvalitní a systematickou práci s dětmi a mladými lidmi. Čestná uznání získaly MěK a IC Hradec nad Moravicí a knihovna města Petřvald.

Ve spolupráci se SKIP10 a Ústavem bohemistiky a knihovnictví Filozoficko-přírodovědecké fakulty Slezské univerzity v Opavě se připravovala na únor 2022 tradiční již 15. knihovnická konference Kniha ve 21. století. Konference byla tentokrát zaměřena na téma komunitní knihovnictví, smart knihovny a trendy v knihovnictví.

Závěrem mi dovoluji poděkovat všem knihovníkům v kraji za stovky spokojených čtenářů, pro které chystají špičkové služby a zajímavé komunitní aktivity. Velké poděkování patří zřizovateli Moravskoslezskému kraji za to, že činnost knihoven podporuje nejen v lidské rovině, ale také finančně. V neposlední řadě děkuji metodičkám Radce Krejčí a Petře Ševčíkové za jejich skvělou práci v oblasti metodické podpory knihoven v regionu a za přímý výkon regionálních funkcí.

PhDr. Libuše Foberová, Ph.D.
ředitelka MSVK

Úvod

Zpráva o stavu knihoven a jejich činnosti se v Moravskoslezském kraji zpracovává od roku 1970. Také tento dokument sledující rok 2021 se zabývá souhrnným přehledem o knihovnách zřízených a/nebo provozovaných obcemi a krajem na území Moravskoslezského kraje.

Síť knihoven a obsluhovaná populace

Síť knihoven poskytujících veřejné knihovnické a informační služby v Moravskoslezském kraji můžeme považovat za dlouhodobě vyrovnanou. Služby veřejnosti nabízí celkem 406 knihoven (včetně krajské knihovny). V roce 2021 bylo zrušeno několik poboček: MěK Havířov-Životice, Regionální knihovna Karviná – Staré Město, MěK Kopřivnice – pobočka DPS. Knihovnické služby mohlo v roce 2021 využívat celkem **1 215 818 obyvatel** kraje¹, tj. na necelých 2995 obyvatel připadá jedna knihovna.

V současné době je v Moravskoslezském kraji 30 obcí, ve kterých knihovna není zřízena vůbec. Dvě obce mají knihovnu uzavřenu z důvodu rekonstrukce. Obyvatelé těchto 32 obcí mohou využívat knihovny ve svém okolí.

Síť veřejných knihoven Moravskoslezského kraje v roce 2021								
	krajská	pověřené	pobočky	profi	pobočky	neprofi	pobočky	celkem
Bruntál	0	1	1	6	3	41	2	54
Brušperk	0	1	0	5	1	2	1	10
Dobrá	0	1	0	0	0	5	0	6
Frýdek-Místek	0	1	5	6	0	14	1	27
Frýdlant nad Ostravicí	0	1	0	2	0	5	0	8
Havířov	0	1	8	2	4	0	0	15
Holasovice	0	1	3	0	0	11	7	22
Hradec nad Moravicí	0	1	5	0	0	13	1	20
Karviná	0	1	6	10	7	2	0	26
Nový Jičín	0	1	4	17	17	37	8	84
Opava	0	1	8	10	2	30	0	51
Ostrava - město	0	1	28	0	0	0	0	29
Třinec	0	1	5	10	0	15	0	31
Vítkov	0	1	2	0	0	9	4	16
Vratimov	0	1	1	3	1	0	0	6
Ostrava - MSVK	1	0	0	0	0	0	0	1
celkem	1	15	76	71	35	184	24	406

Tabulka 1 – Síť knihoven MSK v roce 2021

¹ Jedná se o počet obyvatel všech obcí v Moravskoslezském kraji dle informací MV ČR dostupných z <https://www.mvcr.cz/clanek/statistiky-pocty-obyvatel-v-obcich.aspx?q=Y2hud>

Výkony knihoven

Výkony knihoven jsou hodnoceny z pohledu knihovních fondů, uživatelů a návštěvníků, ale i z počtu realizovaných výpůjček a také z ekonomického pohledu.

	MSVK a knihovny kraje	
	2021	2020
Knihovní fond	5 074 218	5 031 758
počet svazků na 1 obyvatele	4,17	4,10
počet exemplářů docházejících periodik	8 779	9 306
přírůstky knihovních jednotek	185 877	168 933
Registrovaní uživatelé	109 888	123 290
% čtenářů z počtu obyvatel	9,04%	10,05%
čtenáři do 15 let	27 829	32 513
počet návštěvníků celkem (fyzické + online návštěvy)	3 814 083	3 469 790
počet návštěvníků - fyzické návštěvy	1 451 002	1 480 657
počet návštěv na 1 čtenáře	34,71	28,14
Výpůjčky	4 609 460	5 017 863
počet výpůjček na 1 obyvatele	4	4
MVS (vyřízené požadavky)	5 275	5 490
vzdělávací a kulturní kolektivní akce pro veřejnost	7 432	5 625
vydané publikace	11	14
počet PC pro uživatele	891	932
PC s přístupem na internet	836	866
připojení wi-fi pro uživatele	167	159
Zaměstnanci, hospodaření		
zaměstnanci knihoven (přepočtený stav)	603	618
náklady na nákup KF (v Kč)	42 494 894	40 130 531
náklady na nákup KF na 1 obyvatele (v Kč)	34,95	32,70
Počet obyvatel na 1 knihovnu	2 995	2 990

Tabulka 2 – MSVK a knihovny v kraji – výsledky činnosti v letech 2020 a 2021

Každoročně je sledován pokles v počtu výpůjček, stejně tak pokles v počtu registrovaných uživatelů. Podobně jako tomu bylo v roce 2020, i v roce 2021 můžeme tento stav přičítat neobvyklé situaci koronavirové epidemie, kterou byly ovlivněny také služby knihoven.

Knihovní fondy

K tradičním službám veřejných knihoven jistě počítáme služby výpůjční. Knihovní fondy k tomu určené zahrnují celou škálu různých dokumentů – tištěné, zvukové a audiovizuální, elektronické dokumenty a další (deskové hry, normy, tematické kufříky, trojrozměrné dokumenty aj.).

V roce 2021 bylo v knihovnách MSK celkem **5 074 218 knihovních jednotek**. Náklady na nákup nových přírůstků činily **42 494 894 Kč**. Na výši částky na nákup knihovního fondu se pozitivně projevilo navýšení dotace na výkon regionálních funkcí a knihovny mohly více nakupovat i do výměnných souborů. Celkem bylo nakoupeno **185 877 dokumentů**. Po roce 2020, kdy bylo díky pandemické situaci více prostoru aktualizovat knihovní fond, v roce 2021 již k tak velkému úbytku knihovního fondu nedošlo.

	Knihovní fondy		
	2021	2020	rozdíl
náklady na nákup KF	42 494 894	40 130 531	2 364 363
knihovní fond (k 31. 12.)	5 074 218	5 031 758	42 460
přírůstek za rok	185 877	168 933	16 944
úbytek za rok	143 778	231 269	-87 491

Tabulka 3 – Knihovní fond

Uživatelé a výpůjčky

V roce 2021 bylo v knihovnách MSK registrováno **109 888 uživatelů**, z toho **27 829 do 15 let**. Projevil se dosti výrazný pokles oproti předešlému roku. A nabízí se tedy otázka, jak směřovat služby, které by zajistily pozastavení poklesu nebo opětový nárůst registrovaných uživatelů.

	Registrovaní uživatelé		
	2021	2020	rozdíl
registrovaní uživatelé	109 888	123 290	-13 402
z toho do 15 let	27 829	32 513	-4 684
% z obsluhované populace	9,04	10,13	-1,1

Tabulka 4 – Registrovaní uživatelé

Návštěvnost v roce 2021 byla také částečně ovlivněna situací koronaviru a dál byl zaznamenán pokles fyzických návštěv, tak jako v roce 2020. Přesto se však celkový počet návštěv oproti roku 2020 navýšil na **3 814 083 osob**, uživatelé ve zvýšené míře využívali vzdálený přístup k online službám, kde je nárůst o 373 948. Tady je možný potenciál – udržet si své uživatele pomocí nových typů služeb jako jsou online akce a přístupy do atraktivních databází.

	Návštěvníci		
	2021	2020	rozdíl
návštěvníci celkem	3 814 083	3 469 790	344 293
fyzické návštěvy	1 451 002	1 480 657	-29 655
z toho návštěvníci internetu	40 512	62 296	-21 784
návštěvníci online služeb	2 363 081	1 989 133	373 948

Tabulka 5 – Návštěvníci knihoven

Snížení bylo zaznamenáno i v počtu výpůjček dokumentů. V roce 2021 bylo v knihovnách MSK evidováno pouhých **4 609 460 výpůjček**, z toho dětem do 15 let **570 900 výpůjček**. Tady je možné pozitivně působit různými projekty jako je např. Bookstart², cílený na nejmenší čtenáře a jejich rodiče. V roce 2021 začaly využívat knihovny sady Bookstart také díky účelové dotaci Moravskoslezského kraje.

	Výpůjčky		
	2021	2020	rozdíl
celkem	4 609 460	5 017 863	-408 403
dětem do 15 let	570 900	623 434	-52 534

Tabulka 6 – Počet výpůjček knihovnách MSK

Elektronické služby

Ke sledovaným elektronickým službám patří automatizované knihovnické systémy, webové stránky knihoven, OPAC katalogy, e-knihy, sociální média a elektronické databáze. Knihovny jsou sledovány jako celek (nesledují se jednotlivé pobočky).

	Webové stránky knihoven, online katalogy, Facebook					
	počet knihoven bez poboček	www	AKS	OPAC	Facebook	e-knihy
	2021					
Bruntál	48	43	21	39	10	3
Brušperk	8	8	8	8	6	0
Dobrá	6	6	6	6	1	1
Frýdek.Místek	21	14	16	17	1	1
Frýdlant n. Ostraví	8	8	5	3	4	0
Havířov	3	3	3	3	3	3
Holasovice	12	12	9	12	12	0
Hradec n. Moraví	14	12	5	12	1	0
Karviná	13	13	13	13	5	12
Nový Jičín	55	55	50	44	14	3
Opava	41	37	41	41	13	1
Ostrava	1	1	1	1	1	0
Třinec	26	24	24	24	8	1
Vítkov	10	8	3	10	3	0
Vratimov	4	4	4	4	5	0
Celkem	270	248	209	237	87	25

Tabulka 7 – Elektronické služby knihoven

² Viz <https://www.sknizkoudozivota.cz/>

Vlastní databáze vytvářené v knihovnách

Větší městské knihovny dlouhodobě vytvářejí vlastní regionální databáze týkající se historie místa nebo podnikatelských aktivit. Výběrově uvádíme:

Městská knihovna Frýdek-Místek

- Ulice známých osobností³

Městská knihovna Havířov

- Osobnosti regionu⁴

K3 Bohumín

Knihovna vkládá přibližně 70 % kulturně-společenských akcí na webové stránky města v rubrice „Co, kdy, kde“⁵. Dále se zabývá monitoringem tisku a následným zpracováním článků z periodik. Tyto články pak ukládá na stránkách města v sekci Zpravodajství⁶.

Městská knihovna a informační centrum Hradec nad Moravicí

- Databáze cestovního ruchu Města Hradec nad Moravicí⁷

Regionální knihovna Karviná

- Elektronický biografický slovník Těšínského Slezska⁸
- Databáze významných rodáků Karvinska⁹

MěK Český Těšín

- Literatura o Těšíně
- Kdo je kdo – osobnosti Těšínska¹⁰

Knihovna Petra Bezruče v Opavě

- Slezsko v boji proti fašismu¹¹
- Autorské medailony¹²

Kulturní, komunitní a vzdělávací akce pro uživatele

Knihovny musíme chápat také jako komunitní místa, která kladou větší důraz na kulturní a vzdělávací akce. Stávají se místy celoživotního vzdělávání, zaměřující se na všechny věkové skupiny. Počty vzdělávacích akcí uvádějí knihovny každoročně v rámci statistického výkaznictví Ministerstva kultury ČR¹³ a od roku 2020 jsou vzdělávací a kulturní aktivity sledovány také Standardem pro dobrou knihovnu¹⁴. Mezi tradiční akce napříč republikou lze

³ Dostupné z: <http://ulice.knihovnafm.cz/>

⁴ Databáze v současné době prochází rekonstrukcí, bude vystavena na nových webových stránkách

⁵ Dostupné z <https://www.mesto-bohumin.cz/cz/volny-cas/co-kdy-kde/>

⁶ Dostupné z <https://www.mesto-bohumin.cz/cz/zpravodajstvi/novinove-clanky/>

⁷ Dostupné z <https://www.ichradec.cz/>

⁸ Dostupné z <http://ebs.rkka.cz/>

⁹ Databáze je neveřejná

¹⁰ Obě databáze MěK Český Těšín jsou neveřejné

¹¹ Dostupný z <http://kpbo.cz/slezsko-v-boji-proti-fasismu/>

¹² Dostupný z: <http://kpbo.cz/autorske-medailony/>

¹³ Viz <https://ipk.nkp.cz/statistika-pruzkumy-dokumenty/statistiky>

¹⁴ Standard pro dobrou knihovnu, článek 14, dostupný z <https://ipk.nkp.cz/docs/VKIS/standard-pro-dobrou-knihovnu-2020>

počítat např. *Bookstart – S knížkou do života*¹⁵, *Březen měsíc čtenářů*¹⁶, *Týden knihoven*¹⁷. Následující výčet ukazuje, že i řada menších knihoven připravuje pro své uživatele zajímavé a poutavé akce v oblasti kultury a neformálního vzdělávání. Nutno však podotknout, že v tomto přehledu nelze vyčíst veškeré aktivity, které v knihovnách probíhají, výběr je tedy náhodný a snaží se postihnout ty nejzajímavější z nich:

Městská knihovna Bruntál

- Výstavy Jakuba Olejníčka Louky, lesy, vesmíry a Ondřeje Bačíka Janovický zámek

Městská knihovna Krnov

- Černobyl – spící peklo – přednáška Tomáše Kubeše
- Počteníčko pro nejmenší (např. Zvířátka na statku, Zázrak jménem voda, les a vše kolem něj)

Městská knihovna Rýmařov

- Digitální gramotnost pro seniory – ovládání chytrého telefonu a tabletu

Informační centrum a Městská knihovna Horní Benešov

- Hornobenešovská stezka – putování po stanovištích s aktivitami pro všechny věkové kategorie
- Hravé tvoření s angličtinou

Obecní knihovna v Jiříkově

- Volnočasové aktivity pro děti – přírodovědný kroužek, angličtina, sportovní hry

Městská knihovna Brušperk

- Pietní akt k uctění památky Čs. legií
- Prázdninové pohádkové čtení

Knihovna Hukvaldy

- Knížkohrátky s robátky – v rámci projektu Bookstart
- Literárně-tvůrčí kroužek – každou středu pro žáky 4. a 7. tříd

Místní knihovna Dobrá

- Projekt „Naše obec“ pro 3. třídy ZŠ
- Jak se chovat v knihovně a pasování na čtenáře

Městská knihovna Frýdek-Místek

- Výstava Myšlenky z knih v rámci Festivalu čtení
- Cyklus přednášek o umění – Mgr. Gabriela Pelikánová

MK Raškovice

- Soutěž pro žáky ZŠ v Raškovicích věnovaná tématu Můj domov v údolí řeky Morávky a Mohelnice – soutěž s částí literární, výtvarnou, vědomostní a dovednostní

Městská knihovna Frýdlant nad Ostravicí

- Spisovatelé do knihoven
- Knihovna na koupališti

¹⁵ Viz <https://www.skizkoudozivota.cz/>

¹⁶ Viz <https://www.brezenmesicctenaru.cz/>

¹⁷ Viz <https://www.skipcr.cz/projekty/tyden-knihoven>

Městská knihovna Havířov

- Kroužek robotiky a programování s využitím robotické stavebnice LegoWeDo
- Čtení pro děti ve škole i v nemocnici

MK P. Křížkovského Holasovice

- Popletené pohádky – online besedy pro 1. a 2. třídu ZŠ
- Cestopisná přednáška Po stopách Vikingů

MK Jamnice

- Vyzdobme si Jamnici – výtvarná dílna cílená na jarní výzdobu obce
- Drakiáda

Městská knihovna a IC Hradec nad Moravicí

- Projekt Technotrasa – 14 prohlídek Weissshuhnova kanálu
- Výstava v budově Babince o rodině Víta Slívy
- Zažít město jinak – společně s MAS Opavsko – tvořivé a výtvarné dílny, fotokoutek, loutkové divadlo

Regionální knihovna Karviná

- Mezinárodní den darování knih – zapojení se darováním vyřazených knih klientům Nového domova a dětskému domovu Srdce
- Knihovnické divadélko – scénické čtení z knihy Veronika zlobidlo pro mateřské školy
- Arteterapeutické dílny pro seniory

Městská knihovna Český Těšín

- Mnoho aktivit bylo přesunuto do online prostředí – literární festival Čtení nad Olzou, besedy se spisovateli (např. Viktorie Hanišová, Katarzyna Vanevská), přednášky s vědci, ekology a ochránci přírody

Městská knihovna Nový Jičín

- Čteme se Zlatou stuhou – předčítání z oceněných knih
- Komenský v komiksu – výstava
- Barevný svět – výstava ve spolupráci se SONS

Městská knihovna Frenštát pod Radhoštěm

- Hon za utopií – filmový večer
- Virtuální univerzita 3. věku

Obecní knihovna v Kuněně

- Pohádková zahrada – dětský den
- Jak na tablet a chytrý telefon – seminář pro seniory 55+

Knihovna Petra Bezruče v Opavě

- Květinový Workshop s Hankou Režnarovou
- Beseda s Jadranem Šetlíkem o jeho fotografické tvorbě
- Arnošt Vašíček – Záhady na dosah ruky

Knihovna města Ostravy

- Cestovat zdravě – cestovat udržitelně – téma v rámci Evropského týdne mobility
- 100. výročí KMO – celoroční kampaň zaměřená na čtenáře a návštěvníky jako poděkování za jejich přízeň pod názvem „Darujme a nechme se obdarovat“

Knihovna Třinec

- 1. čtenářský festival ČteFest – více než 60 setkání s autory knih pro děti a další program
- V.R.R. pátky – pravidelně otevřené dílny s virtuální realitou a roboty
- Trujkunt – setkání s Petrem Sagitariem, autorem úspěšné detektivní série situované do Třince a okolí

Místní knihovna Mosty u Jablunkova

- Klub Adama Wawrosze – autorské setkání s Danutou Chlup u příležitosti 50. výročí úmrtí Adama Wawrosze
- Filmový večer se členy Nicolausfilm z Liptovského Mikuláše

Městská knihovna Vítkov

- Cestopisná přednáška Severní Indie
- Autorské čtení Markéta Harasimová

Městská knihovna Vratimov

- Poledníček – čtení pro děti v mateřské škole
- Virtuální univerzita třetího věku

Místní knihovna Paskov

- Lenka Rožnovská – beseda na téma stateční Lvíčata
- Jiří Šebesta – Podivuhodný svět her



Obrázek 1 – Regionální knihovna Karviná – Knihovní divadélko

Publikační činnost

Knihovny v MSK vydávají periodické i neperiodické publikace, newslettery a příležitostné tiskoviny. MěK knihovna Havířov zpracovala publikaci *Dukla 1961*¹⁸ v nákladu 1200 výtisků. MěK Český Těšín vydala publikaci Petra Grendzioka pod názvem *Lesní kostely*, která pojednává o tajných bohoslužebných místech v Těšínském Slezsku, na kterých se setkávali nekatoličtí obyvatelé v období protireformace v 17. století¹⁹. Regionální knihovna Karviná publikovala sborník *Profese knihovník*²⁰, který shromažďuje příspěvky lektorů mezinárodní odborné konference, která proběhla v roce 2021. Knihovna města Ostravy vydala u příležitosti svého stého výročí 4 brožované publikace: *Stoletá historie*²¹, *Knihovna pro seniory a handicapované*²², *Knihovna a její služby, vize 2019–2021*²³ a *Knihovna pro rodiny*²⁴.

Financování knihoven

V roce 2021 bylo na činnost knihoven v kraji vynaloženo celkem 412 519 870 Kč. Jednotlivé položky dokládá následující tabulka.

	Financování knihoven v Kč		
	2021	2020	rozdíl
tržby z vlastní činnosti	19 691 016	14 267 766	5 423 250
příspěvky ze stát. rozp.	5 745 781	2 473 584	3 272 197
příspěvky z rozp. kraje	67 731 429	68 395 718	-664 289
příspěvky z fondů EU	136 812	300 145	-163 333
příspěvky z rozp. obce	311 827 520	305 041 085	6 786 435
příspěvky od ostatních subjektů	995 974	218 953	777 021
dary a sponzorské příspěvky	1 296 007	1 352 591	-56 584
ostatní	5 095 331	3 623 451	1 471 880
celkem	412 519 870	395 673 293	16 846 577

Tabulka 8 – Finanční zdroje knihoven v MSK

¹⁸ KROUPOVÁ, Michaela. *Dukla 1961*. Havířov: Městská knihovna Havířov, 2021. 47 s.

¹⁹ GRENDZIOK, Petr. *Lesní kostely: tajná bohoslužebná místa v Těšínském Slezsku : turistický průvodce = Leśne kościoły : miejsca tajnych nabożeństw na Śląsku Cieszyńskim : przewodnik turystyczny*. Přeložil Rokšana WARAKSA. Český Těšín: Městská knihovna, [2021]. ISBN 978-80-907671-3-3.

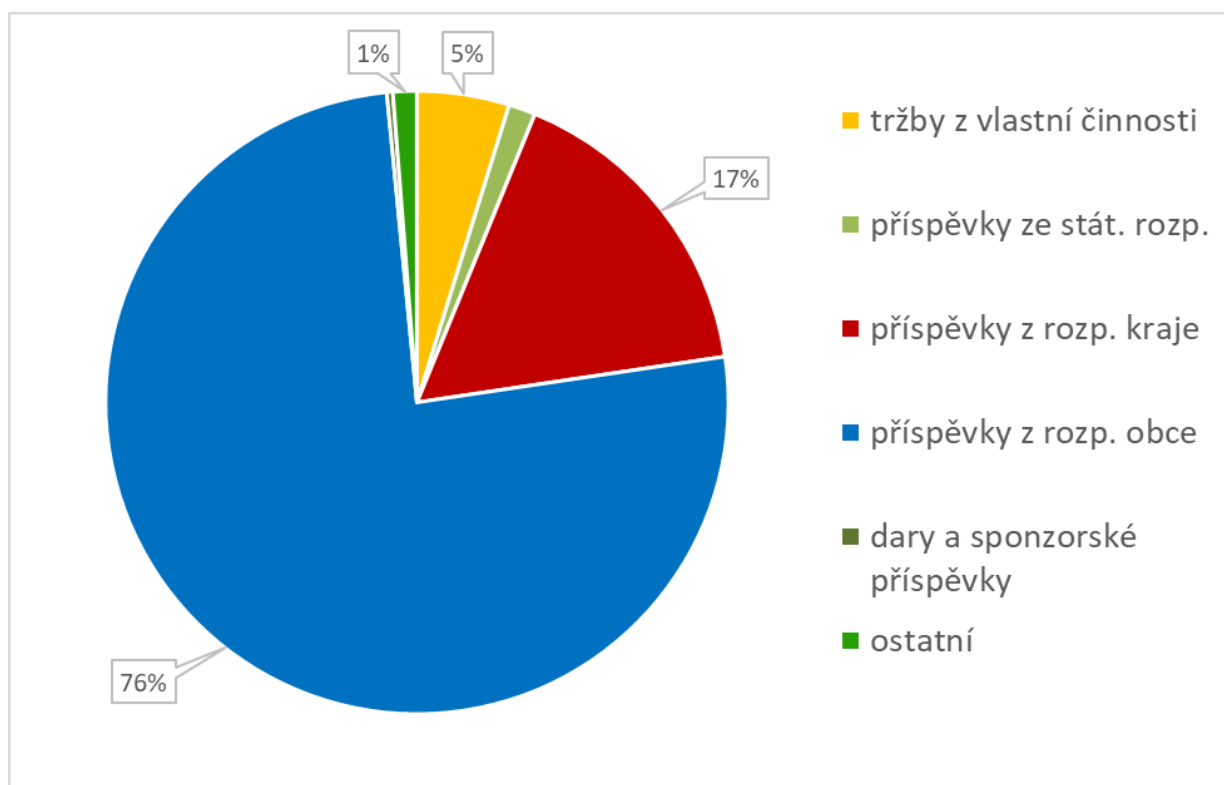
²⁰ Dostupný z https://rkka.cz/konference/wp-content/uploads/2021/07/sbornik_2021.pdf

²¹ ŠÍPOŠ, Václav, Jarmila BUREŠOVÁ, Alena BITTMAROVÁ a Miroslava SABELOVÁ. *Stoletá historie*. Ostrava: Knihovna města Ostravy, příspěvková organizace, 2021. ISBN 978-80-907364-3-6.

²² ŠÍPOŠ, Václav, Jarmila BUREŠOVÁ, Alena BITTMAROVÁ a Miroslava SABELOVÁ. *Knihovna pro seniory a handicapované*. Ostrava: Knihovna města Ostravy, příspěvková organizace, 2021. ISBN 978-80-907364-4-3.

²³ ŠÍPOŠ, Václav, Jarmila BUREŠOVÁ, Alena BITTMAROVÁ a Miroslava SABELOVÁ. *Knihovna a její služby*. Ostrava: Knihovna města Ostravy, 2021. ISBN 978-80-907364-5-0.

²⁴ ŠÍPOŠ, Václav, Jarmila BUREŠOVÁ, Alena BITTMAROVÁ a Miroslava SABELOVÁ. *Knihovna pro rodiny*. Ostrava: Knihovna města Ostravy, 2021. ISBN 978-80-907364-6-7.



Graf 1 – Zdroje financování knihoven

Hlavním zdrojem financování knihoven jsou finance z rozpočtu zřizovatelů knihoven (obce, kraj), dále tržby z vlastní činnosti a příspěvky ze státního rozpočtu.

Mimozdrojové financování

Knihovny se každoročně zapojují do projektů na podporu své činnosti. Nejčastěji žádají o grantovou podporu Ministerstvo kultury (grantový program VISK, Česká knihovna a Knihovna 21. století).

	Mimozdrojové financování knihoven v Kč	
	počet žadatelů	Kč
VISK	22	2 063 000
KNIHOVNA VE 21. STOLETÍ	12	184 000
ČESKÁ KNIHOVNA	50	368 650
SKIP 10	2	4 500
CIZOJAZYČNÁ LITERATURA	1	19 071
GRANTY ZŘIZOVATELE	10	406 026
JINÉ (NADACE APOD.)	18	2 025 888
CELKEM	115	5 071 135

Tabulka 9 – financování knihoven z jiných zdrojů

Další dotace knihovny získaly z grantových prostředků Moravskoslezského kraje, Nadace Landek (MěK Havířov), Nadace OKD, Kongres Poláků v ČR, z. s. Fundusz Rozwoju Zaolzia – Oddział Literatury Polskiej Biblioteki Regionalnej Karwina – pomostem kulturowym między narodami (RK Karviná), dotace na podporu Turistických informačních center z MSK (MěK Hradec nad Moravicí). MK Pavla Křížkovského Holasovice získává příspěvek od Obce Neplachovice, kde knihovna není zřízená a občané využívají služeb holasovické knihovny. Mobiliiář v MěK Klimkovice byl pořízen z dotace MAS Poodří z Programu rozvoje kvality života na venkově, MK Libhošť čerpala z Programu rozvoje venkova ČR na vybavení knihovny a podporu spolkové činnosti v obci. Z Operačního programu Životní prostředí na základě žádosti statutárního města Opava byl zafinancován kontejner, který byl od 1. března v provozu. Název kontejneru Beru(ž)ka vznikl spojením slov BERU KNÍŽKY a odlišuje se od stávajících biblioboxů knihovny jak grafikou, tak účelem. Je určen k tomu, aby zde lidé zanechávali přebytečné knihy, CD či DVD. Dokumenty se použijí jak pro fond knihovny, tak i pro redistribuci do sdílené knihovny v parku pod Ptačím vrchem nebo bude nabídnut zájemcům z řad neziskových organizací města Opavy. Zajímavé se jeví třeba příspěvky Nadace Ostravské vodovody a kanalizace na projekt Knihovny města Ostravy Bez vody to nejde nebo Nadačního fondu Veolia pro projekt živá terasa.

Podle výše uvedených dotačních příležitostí je vidět, že knihovny monitorují možnosti čerpání dotací a dokáží je v mnohých případech pozitivně využívat.

Knihovny v novém

Řada knihoven prochází každoročně většími či menšími změnami, probíhají rekonstrukce nebo drobné úpravy či vybavení novým mobiliářem. Nejinak tomu bylo v knihovnách Moravskoslezského kraje také v roce 2021.

Na Bruntálsku byly realizovány dokončovací práce v půdních prostorách v MěK Vrbno pod Pradědem, které byly upraveny k požadavkům novodobého vzdělávání dětí a dospělých, pro konání besed a setkávání lidí. Místnost byla vybavena elektronikou (dataprojektor, plátno, notebook). Obecní knihovna Zátor byla přestěhována do nových prostor na obecním úřadu.

V okrese Frýdek-Místek stále probíhá výstavba nové knihovny ve Staré Vsi nad Ondřejnicí, z Programu rozvoje venkova byla rekonstruována Knihovna Hukvaldy, finančně se podílela také obec. Z dotace byl pořízen nový mobiliář do dětského oddělení, v hlavní půjčovni místnosti byl pořízen nový výpůjční pult, regály pod okny, stůl, židle, PC stůl a zázemí za výpůjčním pultem. V zadní (skladové) místnosti byla vybudována pracovní linka, která slouží jako zázemí knihovny, ale současně také pult k lepení knih apod. V prosinci byl instalován nový výpůjční pult v MK Dobrá s příruční knihovnou a regál na časopisy. V zadní části knihovny byl vytvořen PC koutek pro 2 počítače. Ve Frýdku-Místku probíhala celková rekonstrukce místecké pobočky, rekonstrukce se dočkala také MK Dolní Krásná. Knihovna Třinec otevřela novou pobočku na sídlišti Sosna.

Karvinsko zaznamenalo změny v MěK Havířov – do nového objektu byla přestěhována stálá expozice Historie psaná uhlím, prostor byl přizpůsoben vystavovaným exponátům. Regionální knihovna Karviná investovala do montáže nových dveří a elektronického vrátného pro ovládání vstupních dveří ve Středisku polské literatury a ve Středisku hudby a umění v Karviné-Fryštátě. Došlo také k montáži klimatizace ve třech kancelářích na pobočce Karviná-Mizerov. Inovace se dočkala multimediální pobočka MěK Český Těšín a nové koberce a regály byly zakoupeny do pobočky ObK Těrlicko-Hradiště.


V okrese Nový Jičín dostaly změny tyto knihovny: Knihovna Zdeňka Vavříka v Libhošti – v rámci dotace byla realizována rekonstrukce a rozšíření prostor knihovny, bylo nově vybaveno převážně dětské oddělení knihovny (dětský nábytek, regály, knihovničky, interaktivní tabule, sedací vaky, podsedáky, koberec, tabule na kreslení). Dále obnova topení, osvětlení, podlahy a nová výmalba. MK Jakubčovice nad Odrou – v rámci projektu proběhla rekonstrukce prostor, výmalba, pokládka nové vinylové podlahy a pořízení nového nábytku (regály, pracovní stůl pro knihovnici, čtecí koutek pro dospělé, dětský koutek). Projekt zahrnoval také vybavení knihovny stojací lampou, malířskými stojany pro potřeby výstav a stojanem roll-up. MK Lubina (pobočka MěK Kopřivnice) – výmalba interiéru, výměna knihovnických regálů, výpůjčního pultu a pokládka nového koberce – knihovna prošla celkovou estetickou úpravou. Místní knihovna v Olbramicích – v rámci rekonstrukce úřadu byla zrekonstruována i knihovna. Byly vyměněny elektroinstalace a strukturovaná kabeláž (internet). Knihovna byla vymalovaná. Bylo zrekonstruováno sociální zázemí knihovny. Knihovna byla uzavřena od ledna do června a rekonstrukce byla hrazena z prostředků obce. Místní knihovna Trojanovice – knihovna byla přestěhována do nových prostor s celkovým novým vybavením (nově postavená budova). V MěK Nový Jičín byl realizován projekt Sanace a stavební úpravy knihovny v Novém Jičíně, 1. etapa proběhla v měsících červenec až září 2021. Stavební dílo obsahovalo doplňkové sanační práce a stavební úpravy na přízemní části budovy, opravu areálové kanalizace a další úpravy spádování přílehlého chodníku. V prosinci 2021 proběhla 2. etapa – do oddělení pro dospívající mládež T-klub byl pořízen nábytek na míru (knihovní regály, sedací boxy s polstrovaním).

Na Opavsku došlo ke změnám v Knihovně Litultovice, kdy byla přestěhována do zrekonstruovaných prostor nového obecního komunitního centra. Novými regály byly vybaveny pobočky MěK a IC Hradec nad Moravicí v Kajlovci, Benkovicích, Domoradovicích a Žimrovicích. V MK Štěpánkovice byla dokončena rekonstrukce knihovny, rozšíření prostor, změna nábytku a doplnění vybavení. Do nově zrekonstruovaných prostor prvorepublikové vilky byla umístěna Knihovna a informační centrum Háj ve Slezsku. Pobočka Knihovny Petra Bezruče Malé Hoštice byla přestěhována do nových zrekonstruovaných prostor v budově školy. Nově byly vybaveny nábytkem knihovny v Sudicích a Dobroslavicích. Ve Vřesině proběhla rekonstrukce obecního úřadu, byl zde pořízen výtah a knihovna je nyní bezbariérová. Rekonstrukce budovy, ve které je umístěna knihovna, probíhala ve Starých Těchanovicích.

Knihovna města Ostravy se soustředila v roce 2021 na tyto pobočky: V Hošťálkovicích byla knihovna přesunuta do lepších prostor Kulturního domu, od prosince 2021 probíhá rekonstrukce pobočky v Heřmanicích a zcela nová pobočka začala v roce 2021 vznikat v ulici V Zálomu. Knihovna města Ostravy se přesvědčila, že nové a lépe přístupné prostory vždy přitáhnou více návštěvníků i nově registrovaných čtenářů.



Obrázek 2 – Knihovna Zdeňka Vavříka v Libhošti – prostory pro děti po rekonstrukci



Obrázek 3 – Komorní Lhotka – nová knihovna

Ocenění knihoven a knihovníků

Rok 2021 přinesl pro knihovny a knihovníky Moravskoslezského kraje tyto nominace a ocenění:

Knihovna roku

Účast místní knihovny v Kobeřicích v kategorii základní knihovna.

Medaile Z. V. Tobolky

Za celoživotní práci v českém knihovnictví získala toto prestižní ocenění Helena Legowicz, která byla dlouholetou zaměstnankyní Regionální knihovny Karviná.

Městská knihovna roku

Zvláštní ocenění za dlouholeté a inspirativní budování poboček, zejména díky modernímu manažerskému přístupu Miroslavy Sabelové, bylo uděleno Knihovně města Ostravy.

Knihovnická K2

Vítěznou knihovnou v roce 2021 se stala Knihovna Třinec za dlouholetou kvalitní a systematickou práci s dětmi a mladými lidmi. Čestná uznání získaly MěK a IC Hradec nad Moravicí za udržování povědomí o lokální historii a osobnostech a za aktivní zapojení do přestavby knihovny a knihovna města Petřvald za profesionální přístup k poskytování služeb a propagaci čtenářství v době pandemie.

Knihovník Moravskoslezského kraje 2021

Cenu SKIP 10 získala Vlasta Míčková z MěK Nový Jičín. Oceněna byla za vynikající profesionální práci a přínos k rozvoji knihovnictví a knihovnických služeb.

Soutěž MARK

Nominace Mgr. Michaely Mrázové z Moravskoslezské vědecké knihovny v Ostravě za práci v oblasti počítačových technologií a informačních systémů.

Ocenění statutárního města Karviná

Za dlouholetou činnost v oblasti kultury byla udělena cena Boženě Pálinkášové a Alici Stepkové z Regionální knihovny Karviná.

Cena města Havířova – Osobnost kultury

Za obětavé naplnění poslání kronikáře byla městem Havířov oceněna knihovnice Hana Dvořáková.

Cena Nadace OKD

V kategorii inovativní projekt získal 3. místo počin Regionální knihovny Karviná Společně s úsměvem III.



Obrázek 4 – Cena Knihovnická K2 2021

Spolupráce knihoven

Knihovny MSK mají širokou mezinárodní i regionální spolupráci:

MěK Bruntál spolupracuje s Městskou knihnicou Štúrovo. MěK Krnov se zapojila do projektu Cezhraničný kultúrny dialóg s Oravskou knihnicou Antona Habovštiaka v Dolnom Kubíne.

Partnery Knihovny FM jsou Książnica Beskidzka v Bielsku-Białej a Krajská knihnica v Žilině. Byl dokončen společný projekt realizovaný s Krajskou knihnicou v Žilině Naše knihnice (aj) pre znevýhodnených čitateľov. Projekt byl realizován v rámci Programu přeshraniční spolupráce INTERREG V-A Slovenská republika – Česká republika (Žilina – Frýdek-Místek).

MěK Havířov spolupracuje na projektu MAP Knížka pro prvňáčky s ObK Horní Bludovice a ObK Těrlicko.

Regionální knihovna Karviná – uspořádání mezinárodní knihovnické konference Profese knihovník – Knihovník v přímých službách ve spolupráci s Moravskoslezskou vědeckou knihovnou v Ostravě.

MěK Český Těšín spolupracuje s partnerskými knihovnami v zahraničí – Biblioteka Miejska w Cieszynie (PL) a Pučka knjižnica i čitaonica Daruvar (Chorvatsko).

Významná byla spolupráce Knihovny města Ostravy na projektu NAKI (aplikovaný výzkum a vývoj zaměřený na oblast národní identity a kulturního dědictví), který byl realizován na Ostravské univerzitě. Jeho výsledkem je literární mapa regionu a rozsáhlá výstava Literární paměť regionu 1918–2018.

Knihovna Třinec se zapojuje do aktivit SKIP, Sekce knihovníků – trenérů paměti nebo Klubu dětských knihoven. Organizovala také celostátní semináře k tematice práce s mládeží, prezentovala příklady a možnosti práce s roboty a novými technologiemi.



Obrázek 5 – Pasování prvňáčků MěK a IC Hradec nad Moravicí



Obrázek 6 – Stálá expozice Historie psaná uhlím – MěK Havířov



Obrázek 7 – MěK Vrbno pod Pradědem, tvoření



Obrázek 8 – Knihovna Kobeřice – Hrátky pro nejmenší

Výkon regionálních funkcí

Knihovny v Moravskoslezském kraji již osmnáctým rokem realizují výkon regionálních funkcí.

Cíle regionálních funkcí

Cíle regionálních funkcí (dále jen RF) vycházejí z Koncepce rozvoje VKIS v Moravskoslezském kraji na léta 2021–2025²⁵, z Metodického pokynu Ministerstva kultury k zajištění výkonu regionálních funkcí knihoven²⁶ a jejich koordinaci na území ČR, (dále jen Metodický pokyn) a také ze Zásad pro zajištění výkonu regionálních funkcí knihoven v Moravskoslezském kraji²⁷ (dále jen Zásady).

Na základě smluv mezi krajskou knihovnou a patnácti knihovnami pověřenými výkonem regionálních funkcí byly v roce 2021 zajištěny tyto služby:

- poradenská a konzultační činnost,
- nákup, zpracování, distribuce a cirkulace knihovního fondu,
- vzdělávání knihovníků,
- správa knihovního fondu (revize a aktualizace KF),
- servis automatizovaného knihovního systému.

Knihovny a lidé

V Moravskoslezském kraji dlouhodobě působí 15 knihoven, které jsou výkonem regionálních funkcí pověřeny. Tyto pověřené knihovny obsluhovaly v roce 2021 celkem 384 knihoven. Počet úvazků pracovníků zajišťujících regionální funkce činil 27,29, což je o 0,81 úvazku více než v roce 2020.

Věcné plnění regionálních funkcí

Věcné plnění se zabývá statistickými ukazateli o výkonech spojených se službami regionálních funkcí. Pro zajištění rovnoměrného výkonu regionálních funkcí je stanoven standard jednotlivých druhů služeb, který upravuje kvalitativní a kvantitativní parametry. V Moravskoslezském kraji jsou stanoveny nároky na poskytování služeb zvláštním dokumentem, a to Zásadami.

Poradenská a konzultační činnost

V rámci poradenské a konzultační činnosti bylo zodpovězeno 1 385 dotazů v přímém výkonu regionálních funkcí. Moravskoslezská vědecká knihovna v Ostravě a pověřené knihovny vykonaly 393 metodických návštěv. Jak již bylo v úvodu řečeno, na metodickou pomoc formou přímé návštěvy v obsluhované knihovně měla i v roce 2021 vliv epidemiologická situace, a proto je možné sledovat určitý pokles v jejich počtu oproti předešlým letům. Pomoc formou konzultací však zůstává víceméně neměnná, co se četnosti týče.

Konzultace se týkaly např. problematiky prostorového uspořádání fondů, provozních

²⁵ Dostupné z: <https://www.msvk.cz/service/export/stahnout-dokument?hash=85f6073f43d49b8.28669458>

²⁶ Dostupné z: <https://www.msvk.cz/service/export/stahnout-dokument?hash=35dfb06959be9c3.34010206>

²⁷ Dostupné z: <https://www.msvk.cz/service/export/stahnout-dokument?hash=15f60727943fb33.64290191>

záležitostí AKS, žádostí do výběrových dotačních řízení, provozu knihoven v době omezení epidemiologickou situací, rekonstrukce knihoven v návaznosti na nově vydaný metodický pokyn zabývající se rekonstrukcí knihoven, metodiky práce s dětským čtenářem apod.

Oblast poradenství je vykonávána prostřednictvím všech forem osobní i elektronické komunikace.

Vzdělávání knihovníků, semináře, porady

Pro pracovníky obsluhovaných i pověřených knihoven bylo v roce 2021 v rámci výkonu regionálních funkcí realizováno 34 vzdělávacích akcí, jejichž kapacita dosáhla 130 hodin a navštívilo je 628 účastníků. Mimo vzdělávání uskutečněné v rámci výkonů regionálních funkcí, bylo pracovníkům knihoven v kraji nabídnuto dalších 120 vzdělávacích akcí, kterých se zúčastnilo celkem 1 223 osob.

Pro pověřené knihovny v kraji byly zorganizovány dvě porady. Vzhledem k nepříznivým epidemiologickým podmínkám byla jarní porada uskutečněna online, podzimní porada pak proběhla v Moravskoslezské vědecké knihovně v Ostravě. Na jarní poradě byly tradičně prezentovány výkony knihoven z předešlého roku, s příspěvkem o udržitelnosti v knihovnách vystoupili zástupci Knihovny Třinec, Knihovny města Ostravy a Regionální knihovny Karviná. Přednesena byla také prezentace k časopisu Čtenář či představeny služby vědecké knihovny zaměřené na vzdělávání. Podzimní porada byla spojena s oslavou 70. výročí založení Moravskoslezské vědecké knihovny v Ostravě, bylo možné zhlédnout výstavu *Jak šel čas vědeckou knihovnou*, připravenou k tomuto výročí.

Knihovní fondy

Knihovní fondy určené do výměnných souborů jsou nakupovány z krajské dotace na výkon RF, některé knihovny nakupují také ze sdružených příspěvků obcí. V roce 2021 takto přispělo 29 obcí v oblasti Holasovice, Nový Jičín a Vítkov částkou 609 563,94 Kč.

Na nákup knihovního fondu z prostředků RF bylo vynaloženo 7 157 836,16 Kč. Roční přírůstek z krajské dotace činil 25 219 k. j., z prostředků obcí to bylo 2 927 k. j., z jiných zdrojů pak 93 k. j. Celkový stav výměnného fondu k 31. 12. 2021 dosáhl 378 413 k. j.

Centrální nákup a zpracování stálých knihovních fondů provádějí pověřené knihovny v Bruntálu, v Brušperku, v Dobré, ve Frýdlantu nad Ostravicí, v Hradci nad Moravicí, v Karviné, v Novém Jičíně, v Opavě a ve Vratimově. Díky tomu dochází k úspoře nákladů a je zajištěna odbornost zpracování fondu. V roce 2021 byla na tuto službu vynaložena částka 5 595 265,15 Kč.

Správa knihovního fondu

K výkonu regionálních funkcí patří také aktualizace a revize knihovního fondu v obsluhovaných knihovnách. Dle plánu jednotlivých pověřených knihoven bylo v roce 2021 revidováno 51 knihoven o celkovém počtu 242 107 k. j. Nově byl za loňský rok sledován také počet aktualizovaných knihovních jednotek, za celý kraj tento počet činil 224 666 k. j. Aktualizace knihovního fondu je prováděna dle schváleného metodického pokynu Ministerstva kultury²⁸.

²⁸ Dostupné z: https://ipk.nkp.cz/programy-podpory/docs/2017_Metodicky_pokyn_MK_aktivize.pdf

Servis automatizovaného knihovního systému

V MSK je snahou využívat možností regionálních automatizovaných systémů – jsou používány systémy Clavius, Clavius REKS a Tritius, firmy KP-SYS (Verbis, eVerbis, KpWinSQL), systém Dawinci a systém KOHA. V roce 2021 byl poskytnut servis celkem 196 knihovnám.

Doprava

Doprava v rámci výkonu regionálních funkcí je využívána především pro rozvoz výměnných souborů, za účelem metodických návštěv či dalších aktivit, které vyžadují přítomnost metodika pověřené knihovny v obsluhovaných knihovnách. V roce 2021 bylo tímto způsobem obsluženo 342 knihoven a najeto bylo 25 662 km.

Výkony metodiků

Výkony metodiků lze propočítat na průměrné výkony, kde ale nejsou zahrnuty činnosti jako např. psaní výročních zpráv, příprava a kontrola podkladů ke grantovým programům, tvorba a aktualizace webových stránek, komunikace se zřizovateli a další činnosti.

	Průměrné výkony na metodika	
	2021	2020
průměrný počet obsluhovaných knihoven	15	15
poskytnuté konzultace	51	52
realizované metodické návštěvy	14	15
zpracované statistické výkazy	11	12
organizace vzdělávacích akcí	1,2	1,2
pořádání a vedení porad	1	1
pomoc při revizi KF (počet revid. k.j.)	8 872	17 824
nákup knih z prostředků obcí (k. j.)	820	806
zpracování knih z prostředků obcí (k. j.)	1 015	1 215
roční přírůstek VF v k. j.	1 241	831
počet expedovaných souborů	89	83
počet k. j. ve výměnných souborech	3 703	3 331

Tabulka 10 – Průměrné výkony metodika

Ekonomické ukazatele

Financování výkonu regionálních funkcí zajišťuje Moravskoslezský kraj. „Podpora ze strany kraje je zaměřena především na naplnění základních cílů regionálních knihoven.“

„O celkovém objemu finančních prostředků na zajištění výkonu regionálních funkcí knihoven každoročně rozhoduje zastupitelstvo kraje na svém zasedání v rámci schvalování rozpočtu MSK na kalendářní rok. V rozpočtu kraje na tento účel je každoročně vyčleněna finanční částka formou účelového příspěvku na provoz Moravskoslezské vědecké knihovně v Ostravě a další částka na neinvestiční účelové dotace pro 15 pověřených knihoven²⁹.“

²⁹ Koncepce rozvoje veřejných knihovnických a informačních služeb v Moravskoslezském kraji na léta 2021–2025 (Koncepce knihovnictví). Dostupné z: <https://www.svkos.cz/service/export/stahnout-dokument?hash=85f6073f43d49b8.28669458>

V roce 2021 byla pro krajskou knihovnu vyčleněna částka ve výši 1 200 tis. Kč, pro 15 pověřených knihoven v kraji byla na rok 2021 schválena částka ve výši 20 500 tis. Kč. Oproti roku 2020 došlo k navýšení o 4 850 tis. Kč.

Rozpočet na výkon RF v roce 2021

KNIHOVNA	ČÁSTKA
Městská knihovna Bruntál	2 514 000
Město Brušperk	490 000
Místní knihovna Dobrá	241 000
Městská knihovna Frýdek-Místek	1 548 000
Městská knihovna Frýdlant nad Ostravicí	404 000
Městská knihovna Havířov	1 361 000
Obec Holasovice	746 000
Městská knihovna a informační centrum Hradec nad Moravicí, okres Opava	729 000
Regionální knihovna Karviná	1 847 000
Městské kulturní středisko Nový Jičín	4 123 000
Knihovna Petra Bezruče v Opavě	2 789 000
Knihovna města Ostravy	1 237 000
Městská knihovna Třinec	1 628 000
Město Vítkov	550 000
Městská knihovna Vratimov	293 000
Moravskoslezská vědecká knihovna v Ostravě	1 200 000
CELKEM	21 700 000

Částky pro jednotlivé pověřené knihovny byly rozděleny dle metodiky obsažené v Zásadách (článek VII, odst. 4). Na výkon RF byla v roce 2021 vynaložena částka 21 700 000 Kč (včetně MSVK). Následující tabulka ukazuje rozložení dotace:

	Čerpání dotace v roce 2021	
	Kč	% z celku
spotřeba materiálu	7 506 109	34,59
z toho: nákup KF	7 157 836	32,99
spotřeba energie	246 855	1,14
opravy a udržování	16 683	0,08
cestovné	48 069	0,22
ostatní služby	678 142	3,13
mzdové náklady	9 472 949	43,65
zákonné sociální pojištění	3 164 141	14,58
zákonné sociální náklady	278 286	1,28
jiné ostatní náklady	12 845	0,06
ostatní provozní náklady	275 919	1,27
MSK celkem (zaokrouhleno)	21 700 000	100

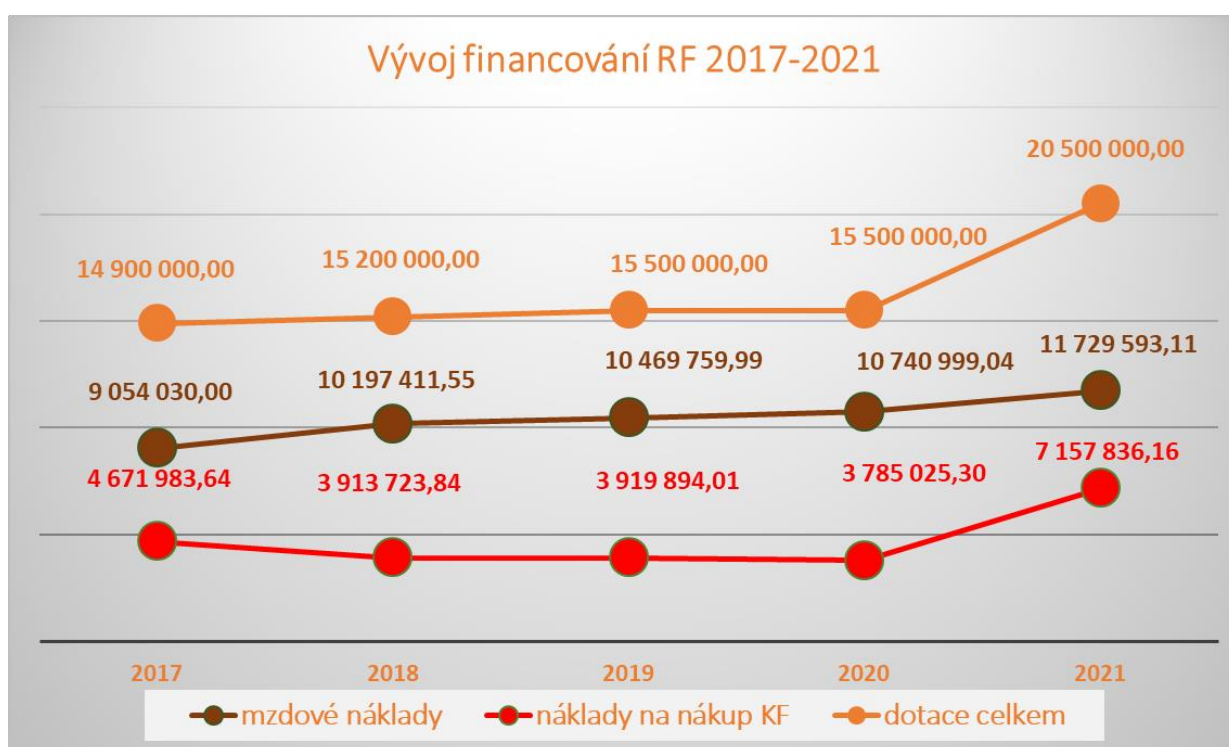
Tabulka 11 – Čerpání dotace

Z vlastních zdrojů byl výkon RF dotován částkou ve výši 318 711,90 Kč. Další finanční podpora z krajského grantového programu mimo prostředky na výkon RF byla přidělena knihovnám v Hradci nad Moravicí a Karviné. Celková částka činila 81 000 Kč.

Hodnocení personálního a finančního zajištění RF

Personální zajištění výkonu RF je v MSK stabilní, na pozicích metodiků v pověřených knihovnách pracují kvalifikovaní lidé (celkem 27,29 přepočtených úvazků), na pozici krajských metodiků jde o 2 přepočtené úvazky. Výše úvazků podle množství obsluhovaných knihoven je stanovena v Zásadách (článek VIII, odst. 2).

Dle následujícího grafu³⁰ je zřejmé, že finanční podpora regionálních funkcí měla oproti předešlým rokům silně vzestupnou tendenci v případě nákladů na nákup knihovního fondu, ovšem vzrostly také mzdové náklady.



Graf 2 – Vývoj financování v letech 2017–2021

Celkové hodnocení

Výkon regionálních funkcí si po letech své existence našel pevné místo u zřizovatelů/provozovatelů knihoven. Setkávání metodiků se zástupci obcí je pozitivním prvkem v rozvoji regionálních funkcí a navazování úzké součinnosti při modernizaci knihoven. Díky tomu došlo na mnoha místech ke zvýšení nejen kvality knihovnických služeb, ale i prostorového vybavení knihoven.

Zárukou přímé spolupráce a pomoci jsou knihovny pověřené výkonem regionálních funkcí. Jim, a především jejich pracovníkům, patří poděkování za jejich práci.

³⁰ Graf obsahuje finanční částky určené pro pověřené knihovny

Přílohy

Příloha č. 1 – Obyvatelé v sídlech pověřených knihoven

	Obyvatelé – pověřené knihovny					
	celkem			děti do 15 let		
	2021	2020	rozdíl	2021	2020	rozdíl
Bruntál	16 106	16 497	-391	2 278	2 365	-87
Brušperk	4 228	4 161	67	636	680	-44
Dobrá	3 273	3 214	59	494	445	49
Frýdek-Místek	55 618	56 678	-1 060	7 650	7 448	202
Frýdlant n. Ostravicí	10 072	10 067	5	1 520	1 426	94
Havířov	71 997	73 915	-1 918	9 241	9 013	228
Holasovice	1 408	1 405	3	220	206	14
Hradec n. Moravicí	5 515	5 533	-18	859	829	30
Karviná	51 866	53 734	-1 868	6 563	6 289	274
Nový Jičín	23 757	23 880	-123	3 497	3 379	118
Opava	56 701	57 379	-678	7 816	7 523	293
Ostrava	291 828	296 661	-4 833	40 087	39 146	941
Třinec	35 312	35 673	-361	4 882	4 630	252
Vítkov	5 716	5 744	-28	789	755	34
Vratimov	7 396	7 371	25	1 106	1 050	56

Příloha č. 2 – Obyvatelé podle obsluhovaných oblastí

	Obyvatelé – oblasti					
	celkem			děti do 15 let		
	2021	2020	rozdíl	2021	2020	rozdíl
Bruntál	84 938	86 270	-1 332	12 268	12 512	-244
Brušperk	22 065	22 326	-261	3 575	3 499	76
Dobrá	7 789	8 550	-761	1 428	1 520	-92
Frýdek-Místek	92 946	92 372	574	13 505	13 473	32
Frýdlant n. Ostravicí	20 559	20 371	188	3 206	3 190	16
Havířov	122 445	125 277	-2 832	16 071	16 257	-186
Holasovice	11 459	11 334	125	1 930	1 877	53
Hradec n. Moravicí	16 035	16 008	27	2 452	2 451	1
Karviná	124 165	126 581	-2 416	16 972	16 070	902
Nový Jičín	161 314	161 296	18	24 599	25 414	-815
Opava	141 340	142 060	-720	21 282	21 463	-181
Ostrava	291 828	296 661	-4 833	40 087	40 809	-722
Třinec	79 038	79 356	-318	12 105	12 031	74
Vítkov	10 354	10 328	26	1 529	1 533	-4
Vratimov	14 217	14 152	65	2 114	2 157	-43

Příloha č. 3 – Knihovní fond – pověřené knihovny, oblasti

	Knihovní fond – pověřené knihovny							
	celkem		periodika		k. j. na obyvatele		náklady na 1/ob.	
	2021	2020	2021	2020	2021	2020	2021	2020
Bruntál	140 191	137 478	58	61	8,70	8,33	39,26	44,85
Brušperk	24 601	24 793	54	48	5,82	5,96	34,08	35,50
Dobrá	16 035	18 913	59	81	4,90	5,88	52,99	69,84
Frýdek-Místek	178 093	165 798	361	333	3,20	2,93	16,72	25,84
Frýdlant n. Ostravicí	38 868	37 554	57	57	3,86	3,73	22,58	14,89
Havířov	188 988	195 751	159	201	2,62	2,65	27,52	25,24
Holasovice	34 391	33 043	13	20	24,43	23,52	120,47	122,35
Hradec n. Moravicí	39 036	37 729	57	56	7,08	6,82	38,81	44,63
Karviná	146 639	148 990	224	216	2,83	2,77	27,03	23,29
Nový Jičín	93 078	87 366	70	78	3,92	3,66	33,76	29,21
Opava	276 232	271 377	242	342	4,87	4,73	35,73	32,49
Ostrava	641 326	637 343	539	556	2,20	2,15	18,53	18,68
Třinec	93 172	91 053	205	213	2,64	2,55	26,88	28,93
Vítkov	30 116	30 027	65	86	5,27	5,23	46,43	44,50
Vratimov	34 333	35 361	35	38	4,64	4,80	24,57	26,64

	Knihovní fond – oblasti							
	celkem		periodika		k. j. na obyvatele		náklady na 1/ob.	
	2021	2020	2021	2020	2021	2020	2021	2020
Bruntál	445 912	443 058	298	315	5,25	5,14	30,47	30,42
Brušperk	105 111	106 581	229	251	4,76	4,77	27,40	25,99
Dobrá	29 675	37 201	145	188	3,81	4,35	36,11	43,56
Frýdek-Místek	275 628	260 625	443	404	2,97	2,82	15,44	21,85
Frýdlant n. Ostravicí	79 814	77 889	89	83	3,88	3,82	23,94	20,26
Havířov	326 151	339 612	337	374	2,66	2,71	28,42	26,53
Holasovice	58 762	57 647	28	41	5,13	5,09	44,64	46,30
Hradec n. Moravicí	59 989	58 307	73	74	3,74	3,64	20,99	22,68
Karviná	399 287	400 624	517	554	3,22	3,16	27,23	25,22
Nový Jičín	546 343	533 353	543	615	3,39	3,31	25,29	25,49
Opava	484 378	475 263	693	840	3,43	3,35	26,77	25,48
Ostrava	641 326	637 343	539	556	2,20	2,15	18,53	18,68
Třinec	249 880	246 134	613	594	3,16	3,10	22,63	24,38
Vítkov	44 601	44 702	79	100	4,31	4,33	32,27	31,51
Vratimov	67 385	67 677	79	83	4,74	4,78	27,90	32,99

Příloha č. 4 – Náklady na knihovní fond – pověřené knihovny, oblasti

	Náklady na KF (bez RF) – pověřené knihovny		
	2021	2020	rozdíl
Bruntál	632 277	739 831	-107 554
Brušperk	144 091	147 695	-3 604
Dobrá	173 440	224 464	-51 024
Frýdek-Místek	929 949	1 464 648	-534 699
Frýdlant n. Ostravicí	227 386	149 875	77 511
Havířov	1 981 123	1 865 251	115 872
Holasovice	169 618	171 899	-2 281
Hradec n. Moravicí	214 014	246 929	-32 915
Karviná	1 401 704	1 251 305	150 399
Nový Jičín	802 067	697 485	104 582
Opava	2 026 014	1 864 155	161 859
Ostrava	5 409 016	5 541 516	-132 500
Třinec	949 115	1 032 012	-82 897
Vítkov	265 392	255 598	9 794
Vratimov	181 718	196 356	-14 638

	Náklady na KF (bez RF) – oblasti		
	2021	2020	rozdíl
Bruntál	2 587 735	2 624 263	-36 528
Brušperk	604 530	580 194	24 336
Dobrá	281 298	372 467	-91 169
Frýdek-Místek	1 435 281	2 018 493	-583 212
Frýdlant n. Ostravicí	492 232	412 801	79 431
Havířov	3 480 308	3 323 515	156 793
Holasovice	511 572	524 769	-13 197
Hradec n. Moravicí	336 653	363 097	-26 444
Karviná	3 380 896	3 192 520	188 376
Nový Jičín	4 080 052	4 110 697	-30 645
Opava	3 784 308	3 619 429	164 879
Ostrava	5 409 016	5 541 516	-132 500
Třinec	1 789 011	1 934 430	-145 419
Vítkov	334 109	325 455	8 654
Vratimov	396 624	466 909	-70 285

Příloha č. 5 – Uživatelé a návštěvníci knihoven – pověřené knihovny, oblasti

	Registrovaní uživatelé, návštěvníci – pověřené knihovny									
	počet registrovaných uživatelů		% registrovaných uživatelů z počtu obyvatel		počet registrovaných uživatelů do 15 let		% uživatelů do 15 let z celkového počtu uživatelů		počet návštěvníků (fyzické i virtuální)	
	2021	2020	2021	2020	2021	2020	2021	2020	2021	2020
Bruntál	1 610	1 880	10,0	11,4	306	448	19,0	23,8	56 586	70 851
Brušperk	574	711	13,6	17,1	226	284	39,4	39,9	7 665	9 727
Dobrá	537	660	16,4	20,5	135	192	25,1	29,1	14 524	15 675
Frýdek-Místek	4 231	5 313	7,6	9,4	970	1277	22,9	24,0	135 069	140 473
Frýdlant n. Ostravicí	1 041	1 149	10,3	11,4	285	268	27,4	23,3	20 357	18 605
Havířov	5 248	6 257	7,3	8,5	1 496	1739	28,5	27,8	160 754	150 086
Holasovice	474	486	33,7	34,6	135	156	28,5	32,1	6 790	6 386
Hradec n. Moravicí	540	602	9,8	10,9	173	185	32,0	30,7	6 778	6 745
Karviná	4 315	5 560	8,3	10,3	939	1226	21,8	22,1	89 487	89 619
Nový Jičín	2 643	2 904	11,1	12,2	749	786	28,3	27,1	49 781	47 931
Opava	5 755	6 904	10,1	12,0	1 255	1593	21,8	23,1	305 061	197 123
Ostrava	23 869	27 141	8,2	9,1	6 363	7605	26,7	28,0	1 483 147	1 265 523
Třinec	4 164	4 852	11,8	13,6	1 056	1342	25,4	27,7	164 410	130 617
Vítkov	840	879	14,7	15,3	314	289	37,4	32,9	31 428	27 862
Vratimov	617	609	8,3	8,3	168	189	27,2	31,0	10 717	11 837

Registrovaní uživatelé, návštěvníci – oblasti										
	počet registrovaných uživatelů		% registrovaných uživatelů z počtu obyvatel		počet registrovaných uživatelů do 15 let		% uživatelů do 15 let z celkového počtu uživatelů		počet návštěvníků (fyzické i virtuální)	
	2021	2020	2021	2020	2021	2020	2021	2020	2021	2020
Bruntál	7 749	8 131	9,1	9,4	2016	1977	26,0	24,3	184 888	202 229
Brušperk	2 030	2 276	9,2	10,2	510	587	25,1	25,8	26 003	30 792
Dobrá	797	1 066	10,2	12,5	189	305	23,7	28,6	19 997	40 263
Frýdek-Místek	6 037	7 219	6,5	7,8	1 477	1887	24,5	26,1	153 216	156 718
Frýdlant n. Ostravicí	1 771	1 979	8,6	9,7	433	423	24,4	21,4	27 516	27 413
Havířov	9 001	11 026	7,4	8,8	2 377	3028	26,4	27,5	327 447	312 684
Holasovice	1 174	1 175	10,2	10,4	361	382	30,7	32,5	13 498	12 868
Hradec n. Moravicí	1 038	1 129	6,5	7,1	306	321	29,5	28,4	10 544	10 691
Karviná	11 342	13 091	9,1	10,3	3 507	3895	30,9	29,8	192 916	188 941
Nový Jičín	13 428	14 728	8,3	9,1	3625	4221	27,0	28,7	275 189	262 334
Opava	13 270	15 084	9,4	10,6	3 755	4427	28,3	29,3	406 405	295 761
Ostrava	23 869	27 141	8,2	9,1	6 363	7605	26,7	28,0	1 483 147	1 265 523
Třinec	7 603	8 561	9,6	10,8	2 172	2681	28,6	31,3	214 400	179 830
Vítkov	1 185	1 293	11,4	12,5	419	433	35,4	33,5	33 512	30 377
Vratimov	1 138	1 187	8,0	8,4	301	330	26,4	27,8	18 665	22 195

Příloha č. 6 – Výpůjčky – pověřené knihovny, oblasti

	Výpůjčky – pověřené knihovny							
	celkem		z toho dětem do 15 let		počet výpůjček na 1 obyvatele		počet výpůjček na 1 uživatele	
	2021	2020	2021	2020	2021	2020	2021	2020
Bruntál	96 325	102 547	5 917	8 127	5,98	6,22	59,83	54,55
Brušperk	15 703	19 091	1 196	2 165	3,71	4,59	27,36	26,85
Dobrá	24 335	32 390	4 728	5 902	7,44	10,08	45,32	49,08
Frýdek-Místek	194 988	309 229	20 883	29 103	3,51	5,46	46,09	58,20
Frýdlant n. Ostravicí	42 078	40 573	7 015	9 895	4,18	4,03	40,42	35,31
Havířov	190 157	203 592	20 792	20 992	2,64	2,75	36,23	32,54
Holasovice	25 758	22 380	5 363	4 936	18,29	15,93	54,34	46,05
Hradec n. Moravicí	19 124	24 152	3 198	3 691	3,47	4,37	35,41	40,12
Karviná	234 139	250 642	28 147	30 398	4,51	4,66	54,26	45,08
Nový Jičín	100 897	106 865	11 897	11 605	4,25	4,48	38,18	36,80
Opava	341 861	356 694	68 800	70 406	6,03	6,22	59,40	51,66
Ostrava	1 250 699	1 344 372	164 387	174 775	4,29	4,53	52,40	49,53
Třinec	129 556	159 594	17 337	23 427	3,67	4,47	31,11	32,89
Vítkov	28 060	31 432	4 334	4 728	4,91	5,47	33,40	35,76
Vratimov	21 569	22 727	4 746	5 106	2,92	3,08	34,96	37,32

Výpůjčky – oblasti								
	celkem		z toho dětem do 15 let		počet výpůjček na 1 obyvatele		počet výpůjček na 1 uživatele	
	2021	2020	2021	2020	2021	2020	2021	2020
Bruntál	358 831	364 934	33 823	34 387	4,22	4,23	46,31	44,88
Brušperk	70 092	78 222	5 141	6 621	3,18	3,50	34,53	34,37
Dobrá	39 091	47 410	6 315	7 541	5,02	5,55	49,05	44,47
Frýdek-Místek	241 309	355 769	24 948	33 755	2,60	3,85	39,97	49,28
Frýdlant n. Ostravicí	66 694	64 699	9 460	12 713	3,24	3,18	37,66	32,69
Havířov	333 065	362 015	33 166	35 258	2,72	2,89	37,00	32,83
Holasovice	44 810	42 214	8 620	7 921	3,91	3,72	38,17	35,93
Hradec n. Moravicí	29 960	35 038	4 608	5 117	1,87	2,19	28,86	31,03
Karviná	497 742	525 946	88 936	89 550	4,01	4,16	43,88	40,18
Nový Jičín	445 349	478 594	45 993	51 351	2,76	2,97	33,17	32,50
Opava	543 080	575 507	102 437	108 627	3,84	4,05	40,93	38,15
Ostrava	1 250 699	1 344 372	164 387	174 775	4,29	4,53	52,40	49,53
Třinec	234 933	275 495	28 445	39 603	2,97	3,47	30,90	32,18
Vítkov	34 515	38 214	5 924	6 556	3,33	3,70	29,13	29,55
Vratimov	44 972	47 895	8 697	9 659	3,16	3,38	39,52	40,35

Příloha č. 7

Pořadí podle stavu knihovního fondu na obyvatele v roce 2021

1. Holasovice	24,4	44. Bolatice	3,71
2. Smilovice	8,8	45. Štramberk	3,58
3. Bruntál	8,7	46. Střítež	3,50
4. Stonava	8,3	47. Kunín	3,45
5. Hradec nad Moravicí	7,1	48. Rýmařov	3,42
6. Horní Benešov	6,8	49. Bohumín	3,38
7. Hnojník	6,3	50. Kravaře	3,28
8. Brušperk	5,8	51. Dolní Benešov	3,25
9. Kobeřice	5,7	52. Sedlnice	3,25
10. Hukvaldy	5,7	53. Břidličná	3,24
11. Bystřice	5,6	54. Frýdek-Místek	3,20
12. Vrbno pod Pradědem	5,6	55. Hladké Životice	3,17
13. Frenštát pod Radhoštěm	5,3	56. Komorní Lhotka	3,04
14. Vítkov	5,3	57. Šenov	3,03
15. Město Albrechtice	5,1	58. Kozlovice	3,01
16. Třanovice	5,1	59. Petřvald	3,00
17. Žabeň	5,1	60. Dolní Lutyně	2,89
18. Dobrá	4,9	61. Petrovice u Karviné	2,88
19. Ostravice	4,9	62. Budišov	2,83
20. Opava	4,9	63. Karviná	2,83
21. Paskov	4,9	64. Pustějov	2,83
22. Fulnek	4,9	65. Dětmárovice	2,81
23. Staříč	4,8	66. Studénka	2,77
24. Albrechtice	4,8	67. Odry	2,73
25. Velká Polom	4,8	68. Trojanovice	2,70
26. Klimkovice	4,8	69. Třinec	2,64
27. Řepiště	4,7	70. Kopřivnice	2,64
28. Vratimov	4,6	71. Havířov	2,62
29. Petřvald	4,6	72. Štěpánkovice	2,57
30. Krnov	4,5	73. Sviadnov	2,49
31. Čeladná	4,4	74. Vendryně	2,29
32. Raškovice	4,2	75. Těrlicko	2,25
33. Jablunkov	4,2	76. Orlová	2,24
34. Fryčovice	4,2	77. Ostrava	2,20
35. Bílovec	4,1	78. Mošnov	2,08
36. Mosty u Jablunkova	4,1	79. Hlučín	2,06
37. Stará Ves	4,0	80. Vřesina (NJ)	2,06
38. Nový Jičín	3,9	81. Bruzovice	2,01
39. Frýdlant nad Ostravicí	3,9	82. Návsí	1,92
40. Horní Suchá	3,9	83. Ludgeřovice	1,88
41. Český Těšín	3,8	84. Sedllišťe	1,80
42. Příbor	3,8	85. Rychvald	1,79
43. Háj ve Slezsku	3,7	86. Baška	1,53

průměrná hodnota

4,14

medián

3,73

Příloha č. 8

Pořadí podle % obnovy knihovního fondu ve volném výběru v roce 2021

1. Štramberk	37,76	44. Dětmárovice	4,08
2. Frýdek-Místek	16,06	45. Sedllišťe	4,02
3. Holasovice	15,71	46. Paskov	3,98
4. Bolatice	14,76	47. Stonava	3,90
5. Vítkov	14,72	48. Fryčovice	3,85
6. Bruntál	9,58	49. Vendryně	3,83
7. Nový Jičín	8,97	50. Stará Ves	3,81
8. Vřesina (NJ)	8,35	51. Příbor	3,69
9. Hradec nad Moravicí	8,32	52. Vrbno pod Pradědem	3,62
10. Dobrá	8,30	53. Raškovice	3,62
11. Ostrava	7,56	54. Sviadnov	3,55
12. Opava	7,54	55. Petrovice u Karviné	3,41
13. Kobeřice	7,53	56. Frenštát pod Radhoštěm	3,40
14. Návsí	7,48	57. Studénka	3,31
15. Třinec	6,97	58. Bystřice	3,31
16. Havířov	6,64	59. Jablunkov	3,21
17. Petřvald	6,30	60. Třanovice	3,19
18. Pustějov	6,25	61. Kravaře	3,19
19. Vratimov	6,20	62. Hlučín	3,16
20. Mošnov	6,19	63. Horní Benešov	3,08
21. Rychvald	6,08	64. Řepišťe	3,08
22. Dolní Benešov	5,91	65. Český Těšín	3,08
23. Kopřivnice	5,78	66. Mosty u Jablunkova	3,07
24. Frýdlant nad Ostravicí	5,74	67. Kozlovice	3,05
25. Orlová	5,42	68. Střítež	2,99
26. Brušperk	5,22	69. Město Albrechtice	2,96
27. Staříč	5,11	70. Kunín	2,96
28. Hladké Životice	5,07	71. Čeladná	2,86
29. Těrlícko	5,01	72. Dolní Lutyně	2,81
30. Bohumín	4,97	73. Fulnek	2,72
31. Hukvaldy	4,96	74. Ostravice	2,72
32. Bílovec	4,86	75. Trojanovice	2,59
33. Krnov	4,84	76. Albrechtice	2,48
34. Rýmařov	4,80	77. Háj ve Slezsku	2,39
35. Žabeň	4,72	78. Odry	2,36
36. Petřvald	4,70	79. Šenov	2,31
37. Karviná	4,65	80. Bruzovice	2,30
38. Štěpánkovice	4,62	81. Ludgeřovice	2,27
39. Velká Polom	4,55	82. Baška	2,27
40. Komorní Lhotka	4,53	83. Horní Suchá	2,17
41. Budišov	4,49	84. Sedlnice	2,16
42. Klimkovic	4,43	85. Smilovice	2,11
43. Břidličná	4,43	86. Hnojník	1,31

průměrná hodnota 5,35

medián 4,43

Příloha č. 9

Pořadí podle obratu knihovního fondu v roce 2021

1. Ostrava	2,0	44. Čeladná	0,7
2. Hlučín	1,7	45. Dolní Benešov	0,7
3. Karviná	1,6	46. Budišov	0,7
4. Petřvald	1,6	47. Město Albrechtice	0,7
5. Dobrá	1,5	48. Ostravice	0,7
6. Krnov	1,5	49. Kozlovice	0,7
7. Český Těšín	1,4	50. Bruntál	0,7
8. Třinec	1,4	51. Odry	0,7
9. Vrbno pod Pradědem	1,4	52. Staříč	0,7
10. Kopřivnice	1,3	53. Mosty u Jablunkova	0,7
11. Jablunkov	1,3	54. Klimkovice	0,7
12. Bolatice	1,3	55. Hukvaldy	0,6
13. Opava	1,2	56. Brušperk	0,6
14. Studénka	1,2	57. Bystřice	0,6
15. Stará Ves	1,2	58. Vratimov	0,6
16. Orlová	1,2	59. Břidličná	0,6
17. Vřesina (NJ)	1,1	60. Návší	0,6
18. Těrlicko	1,1	61. Štramberk	0,6
19. Kobeřice	1,1	62. Pustějov	0,6
20. Bílovec	1,1	63. Horní Suchá	0,6
21. Frýdek-Místek	1,1	64. Petřvald	0,6
22. Nový Jičín	1,1	65. Žabeň	0,6
23. Frýdlant nad Ostravicí	1,1	66. Střítež	0,5
24. Frenštát pod Radhoštěm	1,1	67. Řepiště	0,5
25. Dolní Lutyně	1,0	68. Ludgeřovice	0,5
26. Hnojník	1,0	69. Fulnek	0,5
27. Havířov	1,0	70. Kunín	0,5
28. Kravaře	1,0	71. Hradec nad Moravicí	0,5
29. Rychvald	1,0	72. Komorní Lhotka	0,5
30. Háj ve Slezsku	1,0	73. Raškovice	0,5
31. Příbor	0,9	74. Vendryně	0,5
32. Velká Polom	0,9	75. Smilovice	0,5
33. Vítkov	0,9	76. Stonava	0,4
34. Bohumín	0,9	77. Albrechtice	0,4
35. Štěpánkovice	0,9	78. Šenov	0,4
36. Dětmarovice	0,9	79. Horní Benešov	0,4
37. Petrovice u Karviné	0,9	80. Sedllišťe	0,3
38. Fryčovice	0,8	81. Třanovice	0,3
39. Rýmařov	0,8	82. Mošnov	0,2
40. Paskov	0,8	83. Sedlnice	0,2
41. Baška	0,8	84. Bruzovice	0,2
42. Sviadnov	0,8	85. Trojanovice	0,1
43. Holasovice	0,7	86. Hladké Životice	0,1

průměrná hodnota

0,84

medián

0,7

Pořadí podle nákladů na knihovní fond na 1 obyvatele v roce 2021

1. Holasovice	294,23	44. Dětmárovice	27,48
2. Stonava	95,59	45. Petrovice u Karviné	27,32
3. Vítkov	84,32	46. Albrechtice	26,67
4. Bruntál	77,56	47. Mosty u Jablunkova	26,36
5. Nový Jičín	74,42	48. Třanovice	26,30
6. Hradec nad Moravicí	66,56	49. Těrlicko	25,83
7. Dobrá	63,82	50. Háj ve Slezsku	24,95
8. Kobeřice	55,91	51. Fulnek	24,80
9. Brušperk	55,31	52. Kopřivnice	24,79
10. Opava	55,04	53. Studénka	23,21
11. Velká Polom	51,02	54. Smilovice	23,04
12. Bílovec	49,25	55. Návsí	22,89
13. Petřvald	40,93	56. Ostrava	22,77
14. Bohumín	40,62	57. Kravaře	21,98
15. Staříč	40,48	58. Orlová	21,78
16. Krnov	40,06	59. Sviadnov	21,31
17. Vratimov	39,66	60. Horní Suchá	20,67
18. Žabeň	39,50	61. Rychvald	20,67
19. Rýmařov	39,47	62. Budišov	19,97
20. Třinec	38,44	63. Ostravice	19,86
21. Příbor	38,24	64. Střítež	19,55
22. Karviná	37,13	65. Dolní Benešov	19,42
23. Vrbno pod Pradědem	37,08	66. Čeladná	18,99
24. Havířov	37,01	67. Kozlovice	18,67
25. Bystřice	36,44	68. Jablunkov	18,23
26. Frýdlant nad Ostravicí	35,98	69. Mošnov	18,23
27. Klimkovice	35,11	70. Vendryně	17,74
28. Horní Benešov	34,84	71. Štramberk	16,62
29. Vřesina (NJ)	34,10	72. Odry	15,86
30. Frenštát pod Radhoštěm	33,58	73. Ludgeřovice	15,59
31. Hladké Životice	33,56	74. Hukvaldy	15,31
32. Břidličná	32,60	75. Kunín	14,47
33. Paskov	31,20	76. Hlučín	13,88
34. Město Albrechtice	30,42	77. Fryčovice	13,67
35. Pustějov	30,35	78. Šenov	12,84
36. Bolatice	30,14	79. Hnojník	12,04
37. Štěpánkovice	29,94	80. Trojanovice	11,59
38. Petřvald	29,70	81. Sedlnice	9,72
39. Český Těšín	28,42	82. Sedliště	6,84
40. Frýdek-Místek	28,26	83. Komorní Lhotka	5,70
41. Řepiště	28,17	84. Bruzovice	5,51
42. Raškovice	28,04	85. Baška	4,90
43. Stará Ves	27,92	86. Dolní Lutyně	0,00

průměrná hodnota

33,75

medián

27,92

Příloha č. 11

Pořadí podle % registrovaných uživatelů z počtu obyvatel v roce 2021

1. Holasovice	33,7	44. Dolní Benešov	8,9
2. Bolatice	18,0	45. Háj ve Slezsku	8,9
3. Velká Polom	16,6	46. Žabeň	8,8
4. Kobeřice	16,5	47. Paskov	8,8
5. Dobrá	16,4	48. Fulnek	8,7
6. Frenštát pod Radhoštěm	15,5	49. Dolní Lutyně	8,7
7. Vítkov	14,7	50. Město Albrechtice	8,5
8. Bílovec	14,2	51. Vratimov	8,3
9. Stonava	14,0	52. Karviná	8,3
10. Český Těšín	13,7	53. Staříč	8,3
11. Brušperk	13,6	54. Ostrava	8,2
12. Klimkovice	13,3	55. Bohumín	8,1
13. Krnov	12,9	56. Těrlicko	8,0
14. Čeladná	12,3	57. Kopřivnice	7,9
15. Petřvald	12,1	58. Sviadnov	7,8
16. Třinec	11,8	59. Frýdek-Místek	7,6
17. Horní Suchá	11,6	60. Havířov	7,3
18. Příbor	11,2	61. Střítež	7,3
19. Smilovice	11,2	62. Petrovice u Karviné	7,1
20. Nový Jičín	11,1	63. Petřvald	7,1
21. Bystřice	10,9	64. Orlová	6,9
22. Kozlovice	10,7	65. Studénka	6,9
23. Hlučín	10,7	66. Dětmárovice	6,9
24. Raškovice	10,6	67. Odry	6,7
25. Břidličná	10,6	68. Albrechtice	6,7
26. Mosty u Jablunkova	10,5	69. Ostravice	6,6
27. Kravaře	10,5	70. Návsí	6,5
28. Hukvaldy	10,5	71. Komorní Lhotka	6,0
29. Jablunkov	10,4	72. Rychvald	5,4
30. Frýdlant nad Ostravicí	10,3	73. Kunín	5,4
31. Štěpánkovice	10,2	74. Baška	5,1
32. Třanovice	10,2	75. Štramberk	4,8
33. Opava	10,1	76. Řepiště	4,7
34. Stará Ves	10,1	77. Budišov	4,6
35. Bruntál	10,0	78. Vendryně	4,2
36. Rýmařov	10,0	79. Trojanovice	4,2
37. Horní Benešov	9,8	80. Ludgeřovice	4,0
38. Hradec nad Moravicí	9,8	81. Šenov	3,5
39. Vrbno pod Pradědem	9,4	82. Sedlnice	3,4
40. Vřesina (NJ)	9,3	83. Sedllišťe	3,2
41. Pustějov	9,2	84. Bruzovice	2,1
42. Hnojník	9,2	85. Hladké Životice	2,0
43. Fryčovice	9,2	86. Mošnov	1,3

průměrná hodnota

9,4

medián

9,2

Pořadí podle počtu výpůjček na 1 registrovaného uživatele v roce 2021

1. Vrbno pod Pradědem	81,1	44. Bystřice	32,7
2. Hnojník	69,3	45. Žabeň	31,9
3. Petřvald	66,0	46. Rychvald	31,9
4. Bruntál	59,8	47. Bílovec	31,8
5. Opava	59,4	48. Kunín	31,8
6. Holasovice	54,3	49. Příbor	31,5
7. Karviná	54,3	50. Těrlicko	31,3
8. Řepiště	53,6	51. Albrechtice	31,3
9. Ostravice	53,2	52. Třinec	31,1
10. Ostrava	52,4	53. Kravaře	30,2
11. Krnov	52,1	54. Horní Benešov	29,1
12. Jablunkov	51,3	55. Fulnek	29,0
13. Studénka	48,1	56. Rýmařov	28,7
14. Stará Ves	47,8	57. Odry	27,8
15. Frýdek-Místek	46,1	58. Brušperk	27,4
16. Paskov	45,8	59. Velká Polom	27,1
17. Dobrá	45,3	60. Dolní Benešov	27,0
18. Budišov	44,6	61. Čeladná	26,5
19. Kopřivnice	44,4	62. Stonava	26,3
20. Štramberk	43,7	63. Bolatice	26,2
21. Město Albrechtice	43,0	64. Střítež	26,1
22. Frýdlant nad Ostravicí	40,4	65. Mosty u Jablunkova	25,6
23. Háj ve Slezsku	40,3	66. Vřesina (NJ)	25,4
24. Český Těšín	39,7	67. Vendryně	25,3
25. Staříč	39,4	68. Sviadnov	24,5
26. Bohumín	38,7	69. Ludgeřovice	24,4
27. Fryčovice	38,4	70. Komorní Lhotka	24,3
28. Nový Jičín	38,2	71. Klimkovice	23,7
29. Kobeřice	38,1	72. Štěpánkovice	23,3
30. Mošnov	37,7	73. Baška	23,0
31. Orlová	37,6	74. Petřvald	21,7
32. Šenov	37,5	75. Hladké Životice	19,8
33. Dětmarovice	36,5	76. Sedliště	19,3
34. Smilovice	36,4	77. Kozlovice	19,3
35. Havířov	36,2	78. Horní Suchá	19,1
36. Frenštát pod Radhoštěm	36,2	79. Raškovice	18,9
37. Hradec nad Moravicí	35,4	80. Břidličná	18,7
38. Vratimov	35,0	81. Sedlnice	18,1
39. Hukvaldy	34,7	82. Pustějov	17,7
40. Petrovice u Karviné	34,7	83. Návsí	17,5
41. Dolní Lutyně	34,5	84. Třanovice	15,7
42. Hlučín	33,7	85. Bruzovice	14,5
43. Vítkov	33,4	86. Trojanovice	8,9

průměrná hodnota

35,1

medián

33,4

Pořadí podle počtu návštěv na 1 registrovaného uživatele v roce 2021

1. Ostrava	62,16	44. Smilovice	14,69
2. Opava	53,57	45. Střítež	14,64
3. Bohumín	48,53	46. Holasovice	14,36
4. Orlová	40,92	47. Štěpánkovice	14,35
5. Třinec	39,67	48. Kobeřice	14,15
6. Bruntál	37,50	49. Břidličná	14,04
7. Vítkov	37,41	50. Brušperk	13,35
8. Bílovec	32,71	51. Fulnek	13,14
9. Frýdek-Místek	31,94	52. Štramberk	13,06
10. Havířov	30,75	53. Odry	12,77
11. Frenštát pod Radhoštěm	29,58	54. Hradec nad Moravicí	12,60
12. Kopřivnice	28,11	55. Pustějov	12,41
13. Dobrá	27,05	56. Hukvaldy	12,28
14. Vrbno pod Pradědem	26,90	57. Paskov	11,98
15. Krnov	26,48	58. Vendryně	11,62
16. Řepiště	24,92	59. Komorní Lhotka	11,52
17. Studénka	24,48	60. Velká Polom	11,47
18. Horní Benešov	23,72	61. Ostravice	10,82
19. Bystřice	23,09	62. Sviadnov	10,61
20. Český Těšín	22,70	63. Třanovice	10,57
21. Hlučín	22,22	64. Čeladná	10,45
22. Šenov	22,07	65. Baška	9,99
23. Rýmařov	21,15	66. Petřvald	9,97
24. Jablunkov	20,98	67. Těrlicko	8,97
25. Karviná	20,83	68. Albrechtice	8,75
26. Kravaře	19,90	69. Rychvald	8,73
27. Frýdlant nad Ostravicí	19,57	70. Kozlovice	8,56
28. Nový Jičín	18,84	71. Budišov	8,40
29. Žabeň	18,43	72. Trojanovice	8,30
30. Petřvald	18,27	73. Stonava	7,89
31. Fryčovice	18,14	74. Hladké Životice	7,86
32. Kunín	18,02	75. Petrovice u Karviné	7,69
33. Vratimov	17,59	76. Dolní Lutyně	7,61
34. Příbor	17,52	77. Ludgeřovice	7,60
35. Vřesina (NJ)	17,26	78. Dolní Benešov	7,51
36. Hnojník	17,25	79. Raškovice	7,04
37. Mošnov	16,50	80. Dětmárovice	6,96
38. Sedlnice	16,20	81. Město Albrechtice	6,87
39. Staříč	15,98	82. Návsí	6,35
40. Háj ve Slezsku	15,86	83. Bruzovice	6,14
41. Bolatice	15,58	84. Sedlístě	5,24
42. Klimkovice	15,28	85. Horní Suchá	4,19
43. Mosty u Jablunkova	15,12	86. Stará Ves	2,34

průměrná hodnota 17,84

medián 15,12

Příloha č. 14

Pořadí podle plochy knihovny na 1000 obyvatel v roce 2021 (v m²)*

1. Holasovice	186,08	44. Ludgeřovice	31,85
2. Bílovec	125,28	45. Staříč	31,84
3. Třanovice	115,70	46. Petřvald	31,39
4. Horní Benešov	110,53	47. Háj ve Slezsku	30,53
5. Kunín	81,73	48. Jablunkov	30,52
6. Sedlnice	74,81	49. Město Albrechtice	30,12
7. Fulnek	70,43	50. Studénka	29,73
8. Fryčovice	68,65	51. Frenštát pod Radhoštěm	29,39
9. Hnojník	64,71	52. Trojanovice	29,35
10. Mosty u Jablunkova	64,47	53. Odry	28,36
11. Stonava	59,49	54. Stará Ves	28,18
12. Rýmařov	57,52	55. Havířov	27,64
13. Břidličná	57,16	56. Baška	27,42
14. Brušperk	56,29	57. Dolní Benešov	27,19
15. Raškovice	55,39	58. Bystřice	27,15
16. Příbor	53,78	59. Nový Jičín	27,15
17. Bolatice	52,74	60. Frýdek-Místek	27,02
18. Hladké Životice	52,63	61. Dětmarovice	26,95
19. Velká Polom	52,16	62. Kravaře	26,65
20. Hradec nad Moravicí	49,86	63. Vendryně	26,23
21. Český Těšín	48,81	64. Kopřivnice	25,62
22. Kobeřice	48,17	65. Ostrava	25,30
23. Petřvald	47,36	66. Dolní Lutyně	25,05
24. Albrechtice	47,13	67. Opava	25,04
25. Vítkov	44,61	68. Dobrá	24,44
26. Čeladná	44,50	69. Šenov	23,86
27. Paskov	44,26	70. Těrlicko	23,81
28. Komorní Lhotka	43,62	71. Vratimov	23,53
29. Řepiště	43,30	72. Orlová	23,35
30. Ostravice	43,25	73. Frýdlant nad Ostravicí	22,64
31. Střítež	41,51	74. Horní Suchá	21,88
32. Kozlovice	38,62	75. Vřesina (NJ)	21,87
33. Třinec	38,17	76. Hlučín	21,53
34. Bruntál	37,69	77. Budišov	20,86
35. Štěpánkovice	36,67	78. Petrovice u Karviné	20,46
36. Hukvaldy	36,26	79. Rychvald	18,73
37. Sviadnov	36,07	80. Krnov	14,56
38. Sedliště	35,36	81. Štramberk	10,74
39. Karviná	34,67		
40. Bohumín	33,52		
41. Návší	33,32		
42. Klimkovice	32,92		
43. Vrbno pod Pradědem	32,68		

* sledují se obce nad 1000 obyvatel

<i>průměrná hodnota</i>	41,97
<i>medián</i>	33,32

Příloha č. 15 – Tabulka věcného plnění (Bruntál, Brušperk, Dobrá)

	Věcné plnění RF za rok 2021		
	BRUNTÁL	BRUŠPERK	DOBŘÁ
Počet pověřených knihoven			
Počet pracovníků zajišťujících regionální funkce	4,00	0,60	0,40
Počet obsluhovaných knihoven	52	9	5
Poradenská a konzultační činnost			
počet obslužených knihoven	52	9	5
počet poskytnutých konzultací	25	86	59
počet metodických návštěv	52	9	9
Statistika knihovnických činností Kult (MK) 12 - 01			
počet obslužených knihoven	53	9	5
počet zpracovaných statistických výkazů	51	12	7
Vzdělávání knihovníků, semináře			
počet obslužených knihoven	3	8	5
počet všech vzdělávacích akcí	1	2	4
z toho (z ř. 14): počet akcí v rámci RF	1	2	4
z toho (z ř. 15) počet akcí na podporu vzd., kult. a komunitních aktivit	0	2	1
počet všech účastníků	6	18	21
z toho (z ř. 17): počet účastníků akcí v rámci RF	6	18	21
z toho (z ř.18): počet účast. akcí na podporu vzd., kult. a kom. aktivit	0	18	7
počet všech vyučovacích hodin	4	5	13
z toho (z ř. 20): počet vyuč. hodin v rámci RF	4	5	13
z toho (z ř. 21): počet vyuč. hodin na podporu vzd., kult. a kom. aktivit	0	5	2
Porady			
počet obslužených knihoven	3	8	5
počet akcí	1	2	3
počet účastníků	6	18	22
Praktická podpora vzdělávacích, kulturních a komunitních aktivit			
počet obslužených knihoven	0	8	3
počet akcí, zásahů	0	2	5
Pomoc při revizi a aktualizaci KF			
počet obslužených knihoven	11	2	4
počet revidovaných knihoven	9	2	3
počet revidovaných knihovnických jednotek	19 622	22 044	6 309
počet aktualizovaných knihovnických jednotek	5 109	22 044	1 360
Nákup KF z prostř. provozovatelů (obcí) do vlastních KF			
počet obslužených knihoven	42	5	5
počet nakoupených knihovnických jednotek	9 582	1 029	558
Zpracování KF z prostř.provozovatelů (obcí) vlastních KF			
počet obslužených knihoven	52	5	5
počet zpracovaných knihovnických jednotek	11 645	1 029	558
Výměnný fond (v knihovnických jednotkách)			
stav výměnného fondu k 31.12. 2021	36 543	8 876	2 743
roční přírůstek VF	2 816	339	243
roční úbytek výměnného fondu	0	396	299
z ř. 43 zakoupeno z finančních prostředků kraje na RF	2 747	339	144
z ř. 43 zakoupeno z finančních prostředků obce	0	0	99
z ř. 43 z zakoupeno z fin. prostředků dalších zdrojů	51	0	0
Cirkulace VF			
počet obslužených knihoven	49	9	5
počet expedovaných souborů	166	31	66
počet svazků v souborech	14 532	889	1 573
Servis automatizovaného knihovnického systému			
počet knihoven, pro které pověřená knihovna zajišťuje podporu automatizovaného systému	0	9	5
počet akcí, zásahů	0	6	36
Doprava v rámci výkonu RF			
počet obslužených knihoven	51	9	5
počet ujetých km	6 660	419	1 420

Příloha č. 16 – Tabulka věcného plnění (Frýdek-Místek, Frýdlant n. O., Havířov)

	Věcné plnění RF za rok 2021		
	FRÝDEK-MÍSTEK	FRÝDLANT N. O.	HAVÍŘOV
Počet pověřených knihoven			
Počet pracovníků zajišťujících regionální funkce	2,06	0,50	1,07
Počet obsluhovaných knihoven	26	7	14
Poradenská a konzultační činnost			
počet obslužených knihoven	26	7	14
počet poskytnutých konzultací	84	82	17
počet metodických návštěv	19	7	25
Statistika knihovnických činností Kult (MK) 12 - 01			
počet obslužených knihoven	26	7	3
počet zpracovaných statistických výkazů	23	11	5
Vzdělávání knihovníků, semináře			
počet obslužených knihoven	5	0	14
počet všech vzdělávacích akcí	6	0	3
z toho (z ř. 14): počet akcí v rámci RF	6	0	3
z toho (z ř. 15): počet akcí na podporu vzd., kult. a komunitních aktivit	0		3
počet všech účastníků	8	0	88
z toho (z ř. 17): počet účastníků akcí v rámci RF	8	0	88
z toho (z ř.18): počet účast. akcí na podporu vzd., kult. a kom. aktivit	0		88
počet všech vyučovacích hodin	40	0	14
z toho (z ř. 20): počet vyuč. hodin v rámci RF	40	0	14
z toho (z ř. 21): počet vyuč. hodin na podporu vzd., kult. a kom. aktivit	0		14
Porady			
počet obslužených knihoven	4	7	14
počet akcí	1	1	1
počet účastníků	4	7	6
Praktická podpora vzdělávacích, kulturních a komunitních aktivit			
počet obslužených knihoven	0	0	14
počet akcí, zásahů	0	0	14
Pomoc při revizí a aktualizaci KF			
počet obslužených knihoven	2	0	14
počet revidovaných knihoven	2	0	3
počet revidovaných knihovnických jednotek	9 806	0	35 213
počet aktualizovaných knihovnických jednotek	0	0	160 538
Nákup KF z prostř. provozovatelů (obcí) do vlastních KF			
počet obslužených knihoven	0	6	0
počet nakoupených knihovnických jednotek	0	851	0
Zpracování KF z prostř. provozovatelů (obcí) vlastních KF			
počet obslužených knihoven	9	6	0
počet zpracovaných knihovnických jednotek	1 552	1 079	0
Výměnný fond (v knihovnických jednotkách)			
stav výměnného fondu k 31.12. 2021	29 149	7 274	29 184
roční přírůstek VF	2 266	570	2 922
roční úbytek výměnného fondu	172	193	4 825
z ř. 43 zakoupeno z finančních prostředků kraje na RF	2 266	570	2 880
z ř. 43 zakoupeno z finančních prostředků obce	0	0	0
z ř. 43 z zakoupeno z fin. prostředků dalších zdrojů	0	0	42
Cirkulace VF			
počet obslužených knihoven	26	7	14
počet expedovaných souborů	75	91	69
počet svazků v souborech	3 855	2 091	4 726
Servis automatizovaného knihovního systému			
počet knihoven, pro které pověřená knihovna zajišťuje podporu automatizovaného systému	18	4	14
počet akcí, zásahů	65	16	68
Doprava v rámci výkonu RF			
počet obslužených knihoven	14	7	14
počet ujetých km	474	480	250

Příloha č. 17 – Tabulka věcného plnění (Holasovice, Hradec n. M., Karviná)

	Věcné plnění RF za rok 2021		
	HOLASOVICE	HRADEC N. M.	KARVINÁ
Počet pověřených knihoven			
Počet pracovníků zajišťujících regionální funkce	1,00	1,00	1,91
Počet obsluhovaných knihoven	21	19	23
Poradenská a konzultační činnost			
počet obslužených knihoven	21	14	23
počet poskytnutých konzultací	34	36	72
počet metodických návštěv	21	8	12
Statistika knihovnických činností Kult (MK) 12 - 01			
počet obslužených knihoven	21	19	12
počet zpracovaných statistických výkazů	14	20	16
Vzdělávání knihovníků, semináře			
počet obslužených knihoven	13	4	12
počet všech vzdělávacích akcí	1	3	11
z toho (z ř. 14): počet akcí v rámci RF	1	1	4
z toho (z ř. 15): počet akcí na podporu vzd., kult. a komunitních aktivit	1	0	0
počet všech účastníků	16	7	387
z toho (z ř. 17): počet účastníků akcí v rámci RF	16	1	235
z toho (z ř. 18): počet účast. akcí na podporu vzd., kult. a kom. aktivit	16	0	0
počet všech vyučovacích hodin	2	5	42
z toho (z ř. 20): počet vyuč. hodin v rámci RF	2	2	10
z toho (z ř. 21): počet vyuč. hodin na podporu vzd., kult. a kom. aktivit	2	0	0
Porady			
počet obslužených knihoven	13	4	12
počet akcí	1	1	11
počet účastníků	16	5	210
Praktická podpora vzdělávacích, kulturních a komunitních aktivit			
počet obslužených knihoven	9	0	3
počet akcí, zásahů	47	0	3
Pomoc při revizí a aktualizaci KF			
počet obslužených knihoven	6	3	0
počet revidovaných knihoven	6	3	0
počet revidovaných knihovních jednotek	8 736	32 819	0
počet aktualizovaných knihovních jednotek	8 736	0	0
Nákup KF z prostř. provozovatelů (obcí) do vlastních KF			
počet obslužených knihoven	0	17	12
počet nakoupených knihovních jednotek	0	493	6 794
Zpracování KF z prostř. provozovatelů (obcí) vlastních KF			
počet obslužených knihoven	0	17	12
počet zpracovaných knihovních jednotek	0	816	6 794
Výměnný fond (v knihovních jednotkách)			
stav výměnného fondu k 31.12. 2021	21 812	11 429	19 754
roční přírůstek VF	2 827	683	1 975
roční úbytek výměnného fondu	2 590	353	305
z ř. 43 zakoupeno z finančních prostředků kraje na RF	1 294	683	1 975
z ř. 43 zakoupeno z finančních prostředků obce	1 533	0	0
z ř. 43 z zakoupeno z fin. prostředků dalších zdrojů	0	0	0
Církulace VF			
počet obslužených knihoven	21	19	20
počet expedovaných souborů	63	39	136
počet svazků v souborech	6 552	3 008	7 815
Servis automatizovaného knihovního systému			
počet knihoven, pro které pověřená knihovna zajišťuje podporu automatizovaného systému	0	7	20
počet akcí, zásahů	0	9	246
Doprava v rámci výkonu RF			
počet obslužených knihoven	21	19	20
počet ujetých km	1 541	492	2 089

Příloha č. 18 – Tabulka věcného plnění (Nový Jičín, Opava, Ostrava)

	Věcné plnění RF za rok 2021		
	NOVÝ JIČÍN	OPAVA	OSTRAVA
Počet pověřených knihoven			
Počet pracovníků zajišťujících regionální funkce	5,25	3,40	1,00
Počet obsluhovaných knihoven	83	50	28
Poradenská a konzultační činnost			
počet obslužených knihoven	83	50	28
počet poskytnutých konzultací	267	125	12
počet metodických návštěv	84	50	28
Statistika knihovnických činností Kult (MK) 12 - 01			
počet obslužených knihoven	54	47	1
počet zpracovaných statistických výkazů	58	43	1
Vzdělávání knihovníků, semináře			
počet obslužených knihoven	15	10	28
počet všech vzdělávacích akcí	1	6	87
z toho (z ř. 14): počet akcí v rámci RF	1	3	0
z toho (z ř. 15): počet akcí na podporu vzd., kult. a komunitních aktivit	0	1	0
počet všech účastníků	32	108	700
z toho (z ř. 17): počet účastníků akcí v rámci RF	32	39	0
z toho (z ř.18): počet účast. akcí na podporu vzd., kult. a kom. aktivit	0	7	0
počet všech vyučovacích hodin	4	19	1934
z toho (z ř. 20): počet vyuč. hodin v rámci RF	4	6	0
z toho (z ř. 21): počet vyuč. hodin na podporu vzd., kult. a kom. aktivit	0	2	0
Porady			
počet obslužených knihoven	15	5	28
počet akcí	1	1	1
počet účastníků	23	10	70
Praktická podpora vzdělávacích, kulturních a komunitních aktivit			
počet obslužených knihoven	0	7	0
počet akcí, zásahů	0	7	0
Pomoc při revizí a aktualizací KF			
počet obslužených knihoven	7	9	24
počet revidovaných knihoven	6	8	3
počet revidovaných knihovnických jednotek	15 418	37 138	25 282
počet aktualizovaných knihovnických jednotek	1 313	1 639	20 844
Nákup KF z prostř. provozovatelů (obcí) do vlastních KF			
počet obslužených knihoven	10	8	0
počet nakoupených knihovnických jednotek	947	873	0
Zpracování KF z prostř.provozovatelů (obcí) vlastních KF			
počet obslužených knihoven	10	8	0
počet zpracovaných knihovnických jednotek	1 209	909	0
Výměnný fond (v knihovnických jednotkách)			
stav výměnného fondu k 31.12. 2021	65 077	74 314	32 811
roční přírůstek VF	5 471	4 639	5 583
roční úbytek výměnného fondu	1 631	1 026	690
z ř. 43 zakoupeno z finančních prostředků kraje na RF	4 524	4 618	0
z ř. 43 zakoupeno z finančních prostředků obce	947	0	0
z ř. 43 z zakoupeno z fin. prostředků dalších zdrojů	0	0	0
Cirkulace VF			
počet obslužených knihoven	83	39	28
počet expedovaných souborů	659	563	141
počet svazků v souborech	13 016	18 437	8 189
Servis automatizovaného knihovního systému			
počet knihoven, pro které pověřená knihovna zajišťuje podporu automatizovaného systému	33	55	0
počet akcí, zásahů	198	82	0
Doprava v rámci výkonu RF			
počet obslužených knihoven	83	49	0
počet ujetých km	2 975	6 757	0

Příloha č. 19 – Tabulka věcného plnění (Třinec, Vítkov, Vratimov)

	Věcné plnění RF za rok 2021		
	TŘINEC	VÍTKOV	VRATIMOV
Počet pověřených knihoven			
Počet pracovníků zajišťujících regionální funkce	2,00	0,80	0,30
Počet obsluhovaných knihoven	27	15	5
Poradenská a konzultační činnost			
počet obslužených knihoven	27	15	5
počet poskytnutých konzultací	138	54	37
počet metodických návštěv	27	17	10
Statistika knihovnických činností Kult (MK) 12 - 01			
počet obslužených knihoven	25	15	5
počet zpracovaných statistických výkazů	25	12	5
Vzdělávání knihovníků, semináře			
počet obslužených knihoven	11	10	0
počet všech vzdělávacích akcí	1	1	0
z toho (z ř. 14): počet akcí v rámci RF	1	1	0
z toho (z ř. 15) počet akcí na podporu vzd., kult. a komunitních aktivit	1	0	0
počet všech účastníků	13	12	0
z toho (z ř. 17): počet účastníků akcí v rámci RF	13	12	0
z toho (z ř.18): počet účast. akcí na podporu vzd., kult. a kom. aktivit	13	0	0
počet všech vyučovacích hodin	2	2	0
z toho (z ř. 20): počet vyuč. hodin v rámci RF	2	2	0
z toho (z ř. 21): počet vyuč. hodin na podporu vzd., kult. a kom. aktivit	2	0	0
Porady			
počet obslužených knihoven	27	10	5
počet akcí	3	1	4
počet účastníků	53	12	28
Praktická podpora vzdělávacích, kulturních a komunitních aktivit			
počet obslužených knihoven	4	0	0
počet akcí, zásahů	6	0	0
Pomoc při revizi a aktualizaci KF			
počet obslužených knihoven	2	4	5
počet revidovaných knihoven	2	2	2
počet revidovaných knihovnických jednotek	5 481	3 099	21 140
počet aktualizovaných knihovnických jednotek	0	2 583	500
Nákup KF z prostř. provozovatelů (obcí) do vlastních KF			
počet obslužených knihoven	0	0	5
počet nakoupených knihovnických jednotek	0	0	1 236
Zpracování KF z prostř. provozovatelů (obcí) vlastních KF			
počet obslužených knihoven	5	6	5
počet zpracovaných knihovnických jednotek	483	107	1 513
Výměnný fond (v knihovnických jednotkách)			
stav výměnného fondu k 31.12. 2021	20 331	14 833	4 283
roční přírůstek VF	1 567	1 460	500
roční úbytek výměnného fondu	437	476	2 167
z ř. 43 zakoupeno z finančních prostředků kraje na RF	1 567	1 112	500
z ř. 43 zakoupeno z finančních prostředků obce	0	348	0
z ř. 43 z zakoupeno z fin. prostředků dalších zdrojů	0	0	0
Cirkulace VF			
počet obslužených knihoven	27	15	5
počet expedovaných souborů	133	45	141
počet svazků v souborech	8 752	3 625	3 976
Servis automatizovaného knihovnického systému			
počet knihoven, pro které pověřená knihovna zajišťuje podporu automatizovaného systému	26	0	5
počet akcí, zásahů	81	0	30
Doprava v rámci výkonu RF			
počet obslužených knihoven	27	15	5
počet ujetých km	906	669	241

Příloha č. 20 – Tabulka věcného plnění (MSVK Ostrava, MS kraj, kraj bez MSVK)

	Věcné plnění RF za rok 2021		
	MSVK OSTRAVA	MS KRAJ	KRAJ BEZ MSVK
Počet pověřených knihoven	15	15	15
Počet pracovníků zajišťujících regionální funkce	2,00	27,29	25,29
Počet obsluhovaných knihoven	15	399	384
Poradenská a konzultační činnost			
počet obslužených knihoven	53	432	379
počet poskytnutých konzultací	257	1 385	1 128
počet metodických návštěv	15	393	378
Statistika knihovnických činností Kult (MK) 12 - 01			
počet obslužených knihoven	15	317	302
počet zpracovaných statistických výkazů	7	310	303
Vzdělávání knihovníků, semináře			
počet obslužených knihoven	58	196	138
počet všech vzdělávacích akcí	27	154	127
z toho (z ř. 14): počet akcí v rámci RF	6	34	28
z toho (z ř. 15): počet akcí na podporu vzd., kult. a komunitních aktivit	0	9	9
počet všech účastníků	435	1 851	1 416
z toho (z ř. 17): počet účastníků akcí v rámci RF	139	628	489
z toho (z ř.18): počet účast. akcí na podporu vzd., kult. a kom. aktivit	0	149	149
počet všech vyučovacích hodin	407	2 492	2 085
z toho (z ř. 20): počet vyuč. hodin v rámci RF	26	130	104
z toho (z ř. 21): počet vyuč. hodin na podporu vzd., kult. a kom. aktivit	0	27	27
Porady			
počet obslužených knihoven	15	160	160
počet akcí	2	35	33
počet účastníků	48	538	490
Praktická podpora vzdělávacích, kulturních a komunitních aktivit			
počet obslužených knihoven	0	48	48
počet akcí, zásahů	0	84	84
Pomoc při revizí a aktualizací KF			
počet obslužených knihoven	0	93	93
počet revidovaných knihoven	0	51	51
počet revidovaných knihovnických jednotek	0	242 107	242 107
počet aktualizovaných knihovnických jednotek	0	224 666	224 666
Nákup KF z prostř. provozovatelů (obcí) do vlastních KF			
počet obslužených knihoven	0	110	110
počet nakoupených knihovnických jednotek	0	22 363	22 363
Zpracování KF z prostř. provozovatelů (obcí) vlastních KF			
počet obslužených knihoven	0	140	140
počet zpracovaných knihovnických jednotek	0	27 694	27 694
Výměnný fond (v knihovnických jednotkách)			
stav výměnného fondu k 31.12. 2021	0	378 413	378 413
roční přírůstek VF	0	33 861	33 861
roční úbytek výměnného fondu	0	15 560	15 560
z ř. 43 zakoupeno z finančních prostředků kraje na RF	0	25 219	25 219
z ř. 43 zakoupeno z finančních prostředků obce	0	2 927	2 927
z ř. 43 z zakoupeno z fin. prostředků dalších zdrojů	0	93	93
Cirkulace VF			
počet obslužených knihoven	0	367	367
počet expedovaných souborů	0	2 418	2 418
počet svazků v souborech	0	101 036	101 036
Servis automatizovaného knihovního systému			
počet knihoven, pro které pověřená knihovna zajišťuje podporu automatizovaného systému	0	196	196
počet akcí, zásahů	0	837	837
Doprava v rámci výkonu RF			
počet obslužených knihoven	3	342	339
počet ujetých km	290	25 662	25 372

Příloha č. 21 – Tabulka ekonomického plnění (Bruntál, Brušperk, Dobrá)

	Ekonomická část výkonů RF za rok 2021		
	BRUNTÁL	BRUŠPERK	DOBRÁ
Spotřeba materiálu	662 310,57	103 070,52	35 800,82
z toho : nákup knihovního fondu	616 941,88	89 749,63	35 430,82
Spotřeba energie	29 117,97	0,00	0,00
Opravy a udržování	5 800,00	0,00	10 883,22
Cestovné	1 014,00	0,00	6 290,00
Ostatní služby	173 657,20	9 295,11	10 975,48
z toho : doprava	97 786,00	0,00	0,00
z toho : servis výpočetní techniky	55 823,00	9 295,11	10 975,48
z toho : nákup licence na el. zdroje	0,00	0,00	0,00
z toho : nákup knihovnických služeb	0,00	0,00	0,00
Mzdové náklady	1 155 313,00	281 816,40	129 532,80
z toho : platy zaměstnanců	1 155 313,00	281 816,40	129 532,80
z toho : ostatní osobní náklady	0,00	0,00	0,00
Zákonné sociální pojištění	388 859,00	95 817,97	43 981,00
Sociální náklady	53 619,26	0,00	1 762,68
Jiné ostatní náklady	0,00	0,00	0,00
Ostatní provozní náklady	44 309,00	0,00	1 774,00
Provozní náklady celkem	2 514 000,00	490 000,00	241 000,00
Náklady celkem (z krajské dotace)	2 514 000,00	490 000,00	241 000,00
Přidělená dotace (krajská)	2 514 000,00	490 000,00	241 000,00
Vráceno (nedočerpáno)	0,00	0,00	0,00
Financování RF z jiných zdrojů (mimo RF)			
Spotřeba materiálu	9 612,75	0,00	0,00
z toho: na nákup knihovního fondu	9 612,75	0,00	0,00
Mzdové náklady	57 900,00	0,00	0,00
z toho : platy zaměstnanců	21 900,00	0,00	0,00
z toho: ostatní osobní náklady	36 000,00	0,00	0,00
Zákonné sociální pojištění	7 402,00	0,00	0,00
Ostatní provozní náklady	9 807,59	12 612,89	0,00
Provozní náklady celkem	84 722,34	12 612,89	0,00
Náklady celkem	84 722,34	12 612,89	0,00
Finance obcí na nákup a zpracování KF	2 271 928,07	416 075,66	107 857,81
na nákup stálého KF pro knihovny	2 191 036,07	206 900,00	107 857,81
na zpracování stálého KF pro knihovny	80 892,00	209 175,66	0,00
Další finanční podpora z krajského rozpočtu (mimo prostředky na RF)			
celkové částky, které knihovny získaly v roce 2021	0,00	0,00	0,00
krajské grantové programy nejen pro knihovny	0,00	0,00	0,00
krajské grantové programy jen pro knihovny	0,00	0,00	0,00
podíl obcí na nákupu výměnného fondu			
počet obcí přispívajících na nákup výměnného fondu	0	0	0
částka poskytnutá na výměnný fond (za přispívající obce celkem)	0,00	0,00	0,00

Příloha č. 22 – Tabulka ekonomického plnění (Frýdek-Místek, Frýdlant n. O., Havířov)

	Ekonomická část výkonů RF za rok 2021		
	FRÝDEK-MÍSTEK	FRÝDLANT N. O.	HAVÍŘOV
Spotřeba materiálu	690 532,30	147 639,10	687 073,10
z toho : nákup knihovního fondu	641 897,03	134 959,00	683 140,10
Spotřeba energie	0,00	0,00	0,00
Opravy a udržování	0,00	0,00	0,00
Cestovné	4 262,00	4 381,90	2 024,00
Ostatní služby	13 485,00	348,00	43 886,90
z toho : doprava	0,00	0,00	0,00
z toho : servis výpočetní techniky	0,00	0,00	31 944,00
z toho : nákup licence na el. zdroje	0,00	0,00	550,00
z toho : nákup knihovnických služeb	0,00	0,00	0,00
Mzdové náklady	626 042,00	185 224,00	446 160,00
z toho : platy zaměstnanců	626 042,00	185 224,00	446 160,00
z toho : ostatní osobní náklady	0,00	0,00	0,00
Zákonné sociální pojištění	200 357,00	62 607,00	150 791,00
Sociální náklady	13 321,00	3 800,00	0,00
Jiné ostatní náklady	0,00	0,00	0,00
Ostatní provozní náklady	0,00	0,00	31 065,00
Provozní náklady celkem	1 547 999,30	404 000,00	1 361 000,00
Náklady celkem (z krajské dotace)	1 547 999,30	404 000,00	1 361 000,00
Přídělená dotace (krajská)	1 548 000,00	404 000,00	1 361 000,00
Vráceno (nedočerpáno)	0,00	0,00	0,00
Financování RF z jiných zdrojů (mimo RF)			
Spotřeba materiálu	0,00	0,00	9 744,41
z toho: na nákup knihovního fondu	0,00	0,00	9 744,41
Mzdové náklady	0,00	0,00	37 875,00
z toho : platy zaměstnanců	0,00	0,00	0,00
z toho: ostatní osobní náklady	0,00	0,00	0,00
Zákonné sociální pojištění	0,00	0,00	12 801,00
Ostatní provozní náklady	0,00	0,00	6 692,00
Provozní náklady celkem	0,00	0,00	67 112,41
Náklady celkem	0,00	0,00	67 112,41
Finance obcí na nákup a zpracování KF	0,00	189 904,00	0,00
na nákup stálého KF pro knihovny	0,00	189 904,00	0,00
na zpracování stálého KF pro knihovny	0,00	0,00	0,00
Další finanční podpora z krajského rozpočtu (mimo prostředky na RF)			
celkové částky, které knihovny získaly v roce 2021	0,00	0,00	0,00
krajské grantové programy nejen pro knihovny	0,00	0,00	0,00
krajské grantové programy jen pro knihovny	0,00	0,00	0,00
podíl obcí na nákupu výměnného fondu			
počet obcí přispívajících na nákup výměnného fondu	0	0	0
částka poskytnutá na výměnný fond (za přispívající obce celkem)	0,00	0,00	0,00

Příloha č. 23 – Tabulka ekonomického plnění (Holasovice, Hradec n. M., Karviná)

	Ekonomická část výkonů RF za rok 2021		
	HOLASOVICE	HRADEC N. M.	KARVINÁ
Spotřeba materiálu	244 659,00	156 969,00	588 289,61
z toho : nákup knihovního fondu	244 659,00	153 076,00	524 170,42
Spotřeba energie	0,00	0,00	18 755,21
Opravy a udržování	0,00	0,00	0,00
Cestovné	0,00	1 728,00	7 816,00
Ostatní služby	0,00	27 842,00	97 070,18
z toho : doprava	0,00	0,00	0,00
z toho : servis výpočetní techniky	0,00	0,00	80 791,25
z toho : nákup licence na el. zdroje	0,00	0,00	0,00
z toho : nákup knihovnických služeb	0,00	0,00	0,00
Mzdové náklady	376 341,00	320 429,00	836 540,00
z toho : platy zaměstnanců	376 341,00	320 429,00	836 540,00
z toho : ostatní osobní náklady	0,00	0,00	0,00
Zákonné sociální pojištění	125 000,00	107 815,00	281 797,00
Sociální náklady	0,00	16 506,00	16 732,00
Jiné ostatní náklady	0,00	0,00	0,00
Ostatní provozní náklady	0,00	97 711,00	0,00
Provozní náklady celkem	746 000,00	729 000,00	1 847 000,00
Náklady celkem (z krajské dotace)	746 000,00	729 000,00	1 847 000,00
Přidělená dotace (krajská)	746 000,00	729 000,00	1 847 000,00
Vráceno (nedočerpáno)	0,00	0,00	0,00
Financování RF z jiných zdrojů (mimo RF)			
Spotřeba materiálu	0,00	10 127,00	0,00
z toho: na nákup knihovního fondu	0,00	0,00	0,00
Mzdové náklady	0,00	37 000,00	0,00
z toho : platy zaměstnanců	0,00	25 000,00	0,00
z toho: ostatní osobní náklady	0,00	12 000,00	0,00
Zákonné sociální pojištění	0,00	8 500,00	0,00
Ostatní provozní náklady	0,00	55 504,00	0,00
Provozní náklady celkem	0,00	111 131,00	0,00
Náklady celkem	0,00	111 131,00	0,00
Finance obcí na nákup a zpracování KF	0,00	83 688,00	1 741 607,17
na nákup stálého KF pro knihovny	0,00	83 688,00	1 356 648,17
na zpracování stálého KF pro knihovny	0,00	0,00	384 959,00
Další finanční podpora z krajského rozpočtu (mimo prostředky na RF)			
celkové částky, které knihovny získaly v roce 2021	0,00	61 000,00	20 000,00
krajské grantové programy nejen pro knihovny	0,00	61 000,00	20 000,00
krajské grantové programy jen pro knihovny	0,00	0,00	0,00
podíl obcí na nákupu výměnného fondu			
počet obcí přispívajících na nákup výměnného fondu	11	0	0
částka poskytnutá na výměnný fond (za přispívající obce celkem)	332 081,00	0,00	0,00

Příloha č. 24 – Tabulka věcného plnění (Nový Jičín, Opava, Ostrava)

	Ekonomická část výkonů RF za rok 2021		
	NOVÝ JIČÍN	OPAVA	OSTRAVA
Spotřeba materiálu	1 052 409,87	1 120 405,64	1 237 000,00
z toho : nákup knihovního fondu	965 965,73	1 094 546,04	1 237 000,00
Spotřeba energie	155 962,12	0,00	0,00
Opravy a udržování	0,00	0,00	0,00
Cestovné	14 136,00	0,00	0,00
Ostatní služby	172 067,25	27 154,84	0,00
z toho : doprava	14 136,00	10 719,00	0,00
z toho : servis výpočetní techniky	121 096,89	0,00	0,00
z toho : nákup licence na el. zdroje	0,00	0,00	0,00
z toho : nákup knihovnických služeb	0,00	0,00	0,00
Mzdové náklady	1 917 597,00	1 182 906,00	0,00
z toho : platy zaměstnanců	1 917 597,00	1 182 906,00	0,00
z toho : ostatní osobní náklady	0,00	0,00	0,00
Zákonné sociální pojištění	639 839,00	399 822,00	0,00
Sociální náklady	97 273,00	21 644,00	0,00
Jiné ostatní náklady	8 941,26	782,00	0,00
Ostatní provozní náklady	64 774,50	36 285,52	0,00
Provozní náklady celkem	4 123 000,00	2 789 000,00	1 237 000,00
Náklady celkem (z krajské dotace)	4 123 000,00	2 789 000,00	1 237 000,00
Přídělená dotace (krajská)	4 123 000,00	2 789 000,00	1 237 000,00
Vráceno (nedočerpáno)	0,00	0,00	0,00
Financování RF z jiných zdrojů (mimo RF)			
Spotřeba materiálu	0,00	8 151,74	0,00
z toho: na nákup knihovního fondu	0,00	7 349,74	0,00
Mzdové náklady	0,00	0,00	0,00
z toho : platy zaměstnanců	0,00	0,00	0,00
z toho: ostatní osobní náklady	0,00	0,00	0,00
Zákonné sociální pojištění	0,00	0,00	0,00
Ostatní provozní náklady	2 440,59	2 742,00	0,00
Provozní náklady celkem	2 440,59	10 893,74	0,00
Náklady celkem	2 440,59	10 893,74	0,00
Finance obcí na nákup a zpracování KF	336 570,44	232 971,00	0,00
na nákup stálého KF pro knihovny	245 127,44	195 906,00	0,00
na zpracování stálého KF pro knihovny	91 443,00	37 065,00	0,00
Další finanční podpora z krajského rozpočtu (mimo prostředky na RF)			
celkové částky, které knihovny získaly v roce 2021	0,00	0,00	0,00
krajské grantové programy nejen pro knihovny	0,00	0,00	0,00
krajské grantové programy jen pro knihovny	0,00	0,00	0,00
podíl obcí na nákupu výměnného fondu			
počet obcí přispívajících na nákup výměnného fondu	10	0	0
částka poskytnutá na výměnný fond (za přispívající obce celkem)	217 482,94	0,00	0,00

Příloha č. 25 – Tabulka ekonomického plnění (Třinec, Vítkov, Vratimov)

	Ekonomická část výkonů RF za rok 2021		
	TŘINEC	VÍTKOV	VRATIMOV
Spotřeba materiálu	439 548,60	218 498,37	121 545,60
z toho : nákup knihovního fondu	408 129,14	216 565,37	111 606,00
Spotřeba energie	43 020,00	0,00	0,00
Opravy a udržování	0,00	0,00	0,00
Cestovné	1 226,00	0,00	976,00
Ostatní služby	66 772,40	7 341,63	18 027,40
z toho : doprava	3 122,00	0,00	13 980,00
z toho : servis výpočetní techniky	39 923,95	0,00	2 592,00
z toho : nákup licence na el. zdroje	0,00	0,00	0,00
z toho : nákup knihovnických služeb	0,00	0,00	0,00
Mzdové náklady	778 110,00	244 992,00	112 170,00
z toho : platy zaměstnanců	778 110,00	244 992,00	111 596,00
z toho : ostatní osobní náklady	0,00	0,00	0,00
Zákonné sociální pojištění	266 048,00	79 168,00	37 721,00
Sociální náklady	30 153,00	0,00	2 560,00
Jiné ostatní náklady	3 122,00	0,00	0,00
Ostatní provozní náklady	0,00	0,00	0,00
Provozní náklady celkem	1 628 000,00	550 000,00	293 000,00
Náklady celkem (z krajské dotace)	1 628 000,00	550 000,00	293 000,00
Přídělená dotace (krajská)	1 628 000,00	550 000,00	293 000,00
Vráceno (nedočerpáno)	0,00	0,00	0,00
Financování RF z jiných zdrojů (mimo RF)			
Spotřeba materiálu	0,00	0,00	4 444,60
z toho: na nákup knihovního fondu	0,00	0,00	0,00
Mzdové náklady	0,00	0,00	0,00
z toho : platy zaměstnanců	0,00	0,00	0,00
z toho: ostatní osobní náklady	0,00	0,00	0,00
Zákonné sociální pojištění	0,00	0,00	0,00
Ostatní provozní náklady	0,00	0,00	0,00
Provozní náklady celkem	0,00	0,00	4 444,60
Náklady celkem	0,00	0,00	4 444,60
Finance obcí na nákup a zpracování KF	0,00	0,00	214 663,00
na nákup stálého KF pro knihovny	0,00	0,00	214 663,00
na zpracování stálého KF pro knihovny	0,00	0,00	0,00
Další finanční podpora z krajského rozpočtu (mimo prostředky na RF)			
celkové částky, které knihovny získaly v roce 2021	114 000,00	0,00	0,00
krajské grantové programy nejen pro knihovny	114 000,00	0,00	0,00
krajské grantové programy jen pro knihovny	0,00	0,00	0,00
podíl obcí na nákupu výměnného fondu			
počet obcí přispívajících na nákup výměnného fondu	0	8	0
částka poskytnutá na výměnný fond (za přispívající obce celkem)	0,00	60 000,00	0,00

Příloha č. 26 – Tabulka ekonomického plnění (MSVK Ostrava, MS kraj, kraj bez MSVK)

	Ekonomická část výkonů RF za rok 2021		
	MSVK OSTRAVA	MS KRAJ	KRAJ BEZ MSVK
Spotřeba materiálu	357,00	7 506 109,10	7 505 752,10
z toho : nákup knihovního fondu	0,00	7 157 836,16	7 157 836,16
Spotřeba energie	0,00	246 855,30	246 855,30
Opravy a udržování	0,00	16 683,22	16 683,22
Cestovné	4 214,67	48 068,57	43 853,90
Ostatní služby	10 218,36	678 141,75	667 923,39
z toho : doprava	0,00	139 743,00	139 743,00
z toho : servis výpočetní techniky	0,00	352 441,68	352 441,68
z toho : nákup licence na el. zdroje	0,00	550,00	550,00
z toho : nákup knihovnických služeb	0,00	0,00	0,00
Mzdové náklady	879 776,00	9 472 949,20	8 592 599,20
z toho : platy zaměstnanců	841 776,00	9 434 375,20	8 592 599,20
z toho : ostatní osobní náklady	38 000,00	38 000,00	0,00
Zákonné sociální pojištění	284 518,45	3 164 141,42	2 879 622,97
Sociální náklady	20 915,52	278 286,46	257 370,94
Jiné ostatní náklady	0,00	12 845,26	12 845,26
Ostatní provozní náklady	0,00	275 919,02	275 919,02
Provozní náklady celkem	1 200 000,00	21 699 999,30	20 499 999,30
Náklady celkem (z krajské dotace)	1 200 000,00	21 699 999,30	20 499 999,30
Přidělená dotace (krajská)	1 200 000,00	21 700 000,00	20 500 000,00
Vráceno (nedočerpano)	0,00	0,00	0,00
Financování RF z jiných zdrojů (mimo RF)			
Spotřeba materiálu	0,00	42 080,50	42 080,50
z toho: na nákup knihovního fondu	0,00	26 706,90	26 706,90
Mzdové náklady	0,00	132 775,00	132 775,00
z toho : platy zaměstnanců	0,00	46 900,00	46 900,00
z toho: ostatní osobní náklady	0,00	48 000,00	48 000,00
Zákonné sociální pojištění	0,00	28 703,00	28 703,00
Ostatní provozní náklady	25 354,33	115 153,40	89 799,07
Provozní náklady celkem	25 354,33	318 711,90	293 357,57
Náklady celkem	25 354,33	318 711,90	293 357,57
Finance obcí na nákup a zpracování KF	0,00	5 595 265,15	5 595 265,15
na nákup stálého KF pro knihovny	0,00	4 791 730,49	4 791 730,49
na zpracování stálého KF pro knihovny	0,00	803 534,66	803 534,66
Další finanční podpora z krajského rozpočtu (mimo prostředky na RF)			
celkové částky, které knihovny získaly v roce 2021	0,00	81 000,00	81 000,00
krajské grantové programy nejen pro knihovny	0,00	81 000,00	81 000,00
krajské grantové programy jen pro knihovny	0,00	0,00	0,00
podíl obcí na nákupu výměnného fondu			
počet obcí přispívajících na nákup výměnného fondu	0	29	29
částka poskytnutá na výměnný fond (za přispívající obce celkem)	0,00	609 563,94	609 563,94

Seznam příloh

Příloha č. 1	Obyvatelé v sídle pověřených knihoven
Příloha č. 2	Obyvatelé podle obsluhovaných oblastí
Příloha č. 3	Knihovní fond – pověřené knihovny, oblasti
Příloha č. 4	Náklady na knihovní fond – pověřené knihovny, oblasti
Příloha č. 5	Uživatelé a návštěvníci knihoven – pověřené knihovny, oblasti
Příloha č. 6	Výpůjčky – pověřené knihovny, oblasti
Příloha č. 7	Pořadí knihoven podle stavu KF na obyvatele v roce 2021
Příloha č. 8	Pořadí knihoven podle % obnovy KF ve volném výběru v roce 2021
Příloha č. 9	Pořadí podle obrátu KF v roce 2021
Příloha č. 10	Pořadí podle nákladů na KF na 1 obyvatele v roce 2021
Příloha č. 11	Pořadí podle % registrovaných uživatelů z počtu obyvatel v roce 2021
Příloha č. 12	Pořadí podle počtu výpůjček na 1 registrovaného uživatele v roce 2021
Příloha č. 13	Pořadí podle počtu návštěv na 1 registrovaného uživatele v roce 2021
Příloha č. 14	Pořadí podle plochy knihovny na 1000 obyvatel v roce 2021
Příloha č. 15	Tabulka věcného plnění (Bruntál, Brušperk, Dobrá)
Příloha č. 16	Tabulka věcného plnění (Frýdek-Místek, Frýdlant n. O., Havířov)
Příloha č. 17	Tabulka věcného plnění (Holasovice, Hradec n. M., Karviná)
Příloha č. 18	Tabulka věcného plnění (Nový Jičín, Opava, Ostrava)
Příloha č. 19	Tabulka věcného plnění (Třinec, Vítkov, Vratimov)
Příloha č. 20	Tabulka věcného plnění (MSVK Ostrava, MS kraj, kraj bez MSVK)
Příloha č. 21	Tabulka ekonomického plnění (Bruntál, Brušperk, Dobrá)
Příloha č. 22	Tabulka ekonomického plnění (Frýdek-Místek, Frýdlant n. O., Havířov)
Příloha č. 23	Tabulka ekonomického plnění (Holasovice, Hradec n. M., Karviná)
Příloha č. 24	Tabulka ekonomického plnění (Nový Jičín, Opava, Ostrava)
Příloha č. 25	Tabulka ekonomického plnění (Třinec, Vítkov, Vratimov)
Příloha č. 26	Tabulka ekonomického plnění (MSVK Ostrava, MS kraj, kraj bez MSVK)

Obsah

Slovo ředitelky	3
Úvod.....	6
Síť knihoven a obsluhovaná populace	6
Výkony knihoven	7
Knihovní fondy	8
Uživatelé a výpůjčky.....	8
Elektronické služby.....	9
Vlastní databáze vytvářené v knihovnách.....	10
Kulturní, komunitní a vzdělávací akce pro uživatele.....	10
Publikační činnost	14
Financování knihoven.....	14
Mimozdrojové financování	15
Knihovny v novém.....	16
Ocenění knihoven a knihovníků	19
Knihovna roku	19
Medaile Z. V. Tobolky	19
Městská knihovna roku	19
Knihovnická K2.....	19
Knihovník Moravskoslezského kraje 2021.....	19
Soutěž MARK.....	19
Ocenění statutárního města Karviná	19
Cena města Havířova – Osobnost kultury.....	20
Cena Nadace OKD	20
Spolupráce knihoven	21
Výkon regionálních funkcí.....	24
Cíle regionálních funkcí	24
Knihovny a lidé	24
Věcné plnění regionálních funkcí	24
Poradenská a konzultační činnost	24
Vzdělávání knihovníků, semináře, porady.....	25
Knihovní fondy	25
Správa knihovního fondu.....	25
Servis automatizovaného knihovního systému	26

Doprava	26
Výkony metodiků.....	26
Ekonomické ukazatele.....	26
Rozpočet na výkon RF v roce 2021	27
Hodnocení personálního a finančního zajištění RF.....	28
Celkové hodnocení.....	28
Přílohy	29
Seznam příloh	57
Obsah	58

Název: Knihovny Moravskoslezského kraje
Činnost a výsledky veřejných knihoven v roce 2021

Autoři: Petra Ševčíková

Fotografie: obrázky v textu: knihovny Moravskoslezského kraje dle popisků, na obálce: ObK Petrovice (okr. Karviná)

Vydavatel: Moravskoslezská vědecká knihovna v Ostravě, příspěvková organizace

Rok vydání: 2022

Počet stran: 60

Počet výtisků: 25

ISBN 978-80-7054-313-9

